



# 院内がん登録-2017年-

公立置賜総合病院

## 目次

<b>1.部位別件数(2017 年症例)</b> .....	<b>1</b>
<b>2.部位別・年齢別 件数 TOP 1 0 (2017 年症例)</b> .....	<b>3</b>
<b>3.発見経緯別 件数 (2017 年症例)</b> .....	<b>4</b>
<b>4.来院経路別 件数 (2017 年症例)</b> .....	<b>5</b>
<b>5.年齢・部位別件数 (2015 年～2017 年症例)</b> .....	<b>6</b>
<b>6.部位別統計</b> .....	<b>8</b>
6-1 胃.....	8
6-2 大腸.....	10
6-3 肺.....	12
6-4 肝.....	14
6-5 乳腺.....	16
6-6 前立腺.....	18
6-7 子宮頸部.....	20

# 1. 部位別件数

<局在コード> 当該腫瘍の原発部位を表す項目で腫瘍を分類していく上で分類の基本となるもの

2017年症例：1,020件（男性：595件、女性：425件）

局在コード	部位	男性	女性	■ 男性 ■ 女性
C00	口唇			
C01	舌根部			
C02	その他及び部位不明の舌	10	3	
C03	歯肉	1	2	
C04	口腔底	1	1	
C05	口蓋			
C06	その他及び部位不明の口腔	2	2	
C07	耳下腺			
C08	その他及び詳細不明の唾液腺			
C09	扁桃		2	
C10	中咽頭	1		
C11	鼻咽頭		1	
C12	梨状陥凹	2		
C13	下咽頭	1		
C14	その他及び部位不明の口唇、口腔及び咽頭			
C15	食道	22	3	
C16	胃	110	51	
C17	小腸	3		
C18	結腸	62	58	
C19	直腸S状結腸移行部	10	4	
C20	直腸	19	14	
C21	肛門および肛門管			
C22	肝及び肝内胆管	23	8	
C23	胆のう	7	7	
C24	その他及び部位不明の胆道	10	3	
C25	膵	30	15	
C26	その他及び部位不明の消化器			
C30	鼻腔及び中耳		2	
C31	副鼻腔			
C32	喉頭	13	3	
C33	気管			
C34	気管支及び肺	81	37	
C37	胸腺	1		
C38	心臓、縦隔及び胸膜			
C39	その他及び部位不明の呼吸器系及び胸腔内臓器			
C40	肢の骨、関節及び関節軟骨			
C41	その他及び部位不明の骨、関節及び関節軟骨			
C42	造血系及び細網内皮系	19	11	
C44	皮膚	2	5	
C47	末梢神経及び自律神経系			
C48	後腹膜及び腹膜			

局在コード	部位	男性	女性	■男性 ■女性
C49	結合組織、皮下組織及びその他の軟部組織	1		■ 1
C50	乳腺		98	■ 98
C51	外陰			
C52	膣			
C53	子宮頸		48	■ 48
C54	子宮体部		8	■ 8
C55	子宮、NOS			
C56	卵巣		3	■ 3
C57	その他及び部位不明の女性性器			
C58	胎盤			
C60	陰茎	2		■ 2
C61	前立腺	85		■ 85
C62	精巣	2		■ 2
C63	その他及び部位不明の男性性器			
C64	腎	10	2	■ 10 ■ 2
C65	腎盂	8	1	■ 8 ■ 1
C66	尿管	2	4	■ 2 ■ 4
C67	膀胱	33	9	■ 33 ■ 9
C68	その他及び部位不明の泌尿器			
C69	眼及び付属器		1	■ 1
C70	髄膜			
C71	脳	2	1	■ 2 ■ 1
C72	脊髄、脳神経及びその他の中枢神経系			
C73	甲状腺	1	11	■ 1 ■ 11
C74	副腎			
C75	その他の内分泌腺及び関連組織	1		■ 1
C76	その他及び不明確な部位	1		■ 1
C77	リンパ節	13	5	■ 13 ■ 5
C80	原発部位不明	4	2	■ 4 ■ 2

## 2.部位別・年齢別件数 TOP10 (2017年症例)

### 【男性】

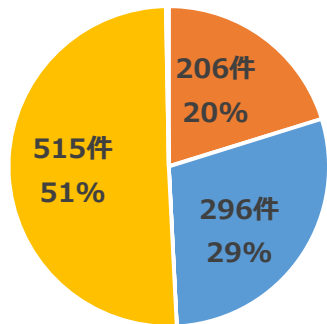
順位	1	2	3	4	5	6	7	8	9	9
年齢	C16 胃	C61 前立腺	C34 気管支及び肺	C18 結腸	C67 膀胱	C25 膵	C22 肝及び肝内胆管	C15 食道	C20 直腸	C42 造血系及び細網 内皮系
20-29										1
30-39			1	1						
40-49	2			1		2	1			2
50-59	5	6	5	2	4	1	2	3	2	2
60-69	31	18	20	18	5	13	8	2	8	3
70-79	41	42	28	27	11	5	8	10	5	5
80-89	30	18	23	12	11	8	4	7	3	5
90-	1	1	4	1	2	1			1	1
合計	110	85	81	62	33	30	23	22	19	19

### 【女性】

順位	1	2	3	4	5	6	7	8	8	10
年齢	C50 乳腺	C18 結腸	C16 胃	C53 子宮頸	C34 気管支及び肺	C25 膵	C20 直腸	C42 造血系及び細網 内皮系	C73 甲状腺	C67 膀胱
20-29				6				1		
30-39	1	1		18					1	
40-49	14	3		15	1	1	1	3	3	
50-59	21	5	4	4	4			1	3	
60-69	30	12	9	3	11	2	6	1	2	2
70-79	18	18	14		11	5	3	3	2	1
80-89	14	16	17	1	9	5	4	2		5
90-		3	7	1	1	2				1
合計	98	58	51	48	37	15	14	11	11	9

### 3.発見経緯別 件数 (2017年症例：1,020件)

<発見経緯>当該腫瘍が診断される発端となった状況を把握するための項目

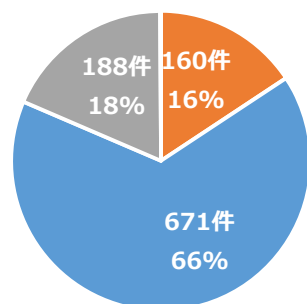


- 1 : がん検診・健康診断・人間ドック ---206件
- 3 : 他疾患経過観察中の偶然発見 ---296件
- 4 : 剖検(Aiを含む) ---0件
- 8 : その他(1,3,4に当てはまらないもの。自覚症状による受診を含む) ---515件
- 9 : 不明 ---3件

コード	部位	1	3	4	8	9	コード	部位	1	3	4	8	9
C02	その他及び部位不明の舌		1		12		C37	胸腺		1			
C03	歯肉		1		2		C42	造血系及び細網内皮系				21	
C04	口腔底		2				C44	皮膚		3		4	
C06	その他及び部位不明の口腔		1		3		C49	結合組織、皮下組織及びその他の軟部組織			1		
C09	扁桃				2		C50	乳腺	21	21		54	2
C10	中咽頭				1		C53	子宮頸	22	11		15	
C11	鼻咽頭				1		C54	子宮体部				8	
C12	梨状陥凹		2				C56	卵巣		1		2	
C13	下咽頭				1		C60	陰茎				2	
C15	食道	2	9		14		C61	前立腺	21	42		22	
C16	胃	45	52		64		C62	精巣				2	
C17	小腸		2		1		C64	腎	1	7		4	
C18	結腸		29		52		C65	腎盂	1	2		6	
C19	直腸S状結腸移行部	10	2		2		C66	尿管	1	1		4	
C20	直腸	11	9		13		C67	膀胱	3	11		27	1
C22	肝及び肝内胆管	4	12		15		C69	眼及び付属器				1	
C23	胆のう	3	2		9		C71	脳				3	
C24	その他及び部位不明の胆道	1	1		11		C73	甲状腺	5	2		5	
C25	膵	2	14		29		C75	その他の内分泌腺及び関連組織				1	
C30	鼻腔及び中耳				2		C76	その他及び不明確な部位		1			
C32	喉頭		2		14		C77	リンパ節		1		17	
C34	気管支及び肺	14	41		63		C80	原発部位不明				6	
<b>合計</b>									<b>206</b>	<b>296</b>	<b>0</b>	<b>515</b>	<b>3</b>

## 4.来院経路別 件数 (2017年症例：1,020件)

<来院経路>当該腫瘍の診断・治療のために、がん患者がどのような経路によって自施設を受診したのかを把握する項目

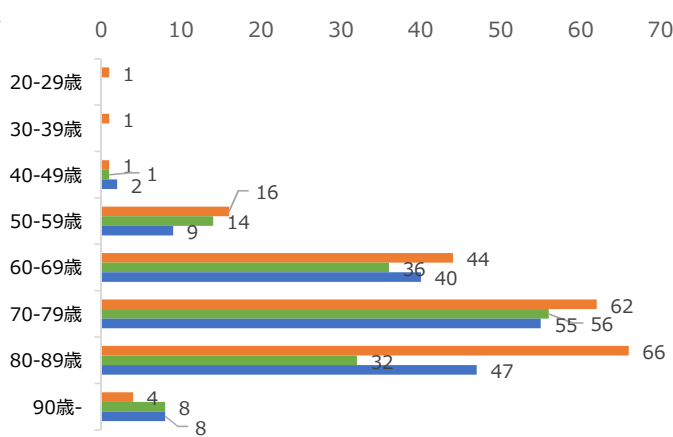


- 10 : 自主的受診 ---160件
- 20 : 他施設からの紹介 ---672件
- 30 : 自施設での他疾患経過観察中 ---188件
- 80 : その他 (10,20,30に当てはまらないもの。剖検で発見された場合を含む) ---0件
- 99 : 不明 ---0件

コード	部位	10	20	30	80	99	コード	部位	10	20	30	80	99
C02	その他及び部位不明の舌	2	10	1			C37	胸腺			1		
C03	歯肉		3				C42	造血系及び細網内皮系	7	18	5		
C04	口腔底			2			C44	皮膚	1	5	1		
C06	その他及び部位不明の口腔	1	3				C49	結合組織、皮下組織及びその他の軟部組織		1			
C09	扁桃		2				C50	乳腺	19	60	19		
C10	中咽頭		1				C53	子宮頸	16	23	9		
C11	鼻咽頭		1				C54	子宮体部	1	7			
C12	梨状陥凹			2			C56	卵巣	1	1	1		
C13	下咽頭		1				C60	陰茎	2				
C15	食道	2	16	7			C61	前立腺	6	56	23		
C16	胃	23	117	21			C62	精巣	1	1			
C17	小腸	1		2			C64	腎	2	4	6		
C18	結腸	21	79	20			C65	腎盂		7	2		
C19	直腸S状結腸移行部	5	8	1			C66	尿管	1	4	1		
C20	直腸	4	25	4			C67	膀胱	4	31	7		
C22	肝及び肝内胆管	5	17	9			C69	眼及び付属器		1			
C23	胆のう		14				C71	脳	2	1			
C24	その他及び部位不明の胆道	2	10	1			C73	甲状腺	2	9	1		
C25	脾	8	26	11			C75	その他の内分泌腺及び関連組織		1			
C30	鼻腔及び中耳		2				C76	その他及び不明確な部位				1	
C32	喉頭	1	13	2			C77	リンパ節	2	16			
C34	気管支及び肺	17	73	28			C80	原発部位不明	1	5			
<b>合計</b>									<b>160</b>	<b>672</b>	<b>188</b>	<b>0</b>	<b>0</b>

# 5.年齢・部位別 件数（5大がん+前立腺+子宮頸部）

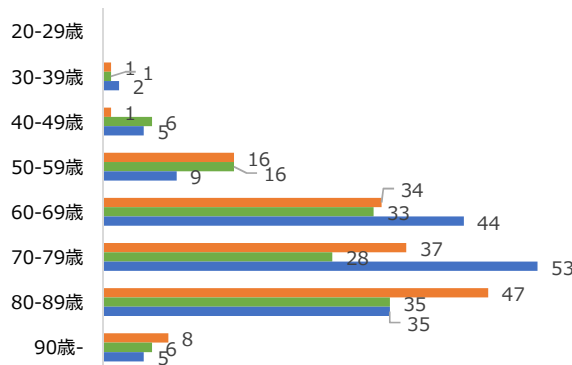
## <胃>



2015年 (195件) 2016年 (147件) 2017年 (161件)

年齢	2015年 (195件)	2016年 (147件)	2017年 (161件)
20-29歳	1		
30-39歳	1		
40-49歳	1	1	2
50-59歳	16	14	9
60-69歳	44	36	40
70-79歳	62	56	55
80-89歳	66	32	47
90歳-	4	8	8

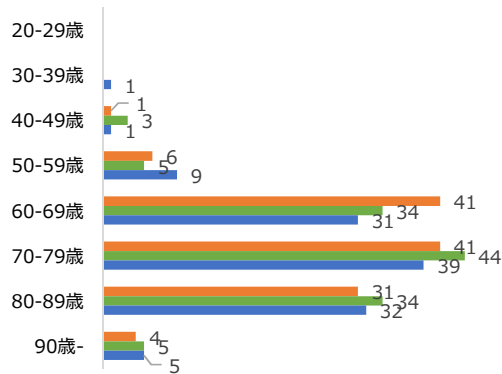
## <大腸>



2015年 (144件) 2016年 (125件) 2017年 (153件)

年齢	2015年 (144件)	2016年 (125件)	2017年 (153件)
20-29歳			
30-39歳	1	1	2
40-49歳	1	6	5
50-59歳	16	16	9
60-69歳	34	33	44
70-79歳	37	28	53
80-89歳	47	35	35
90歳-	8	6	5

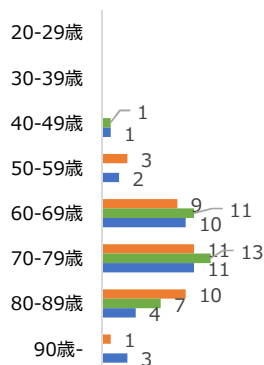
## <肺>



2015年 (124件) 2016年 (125件) 2017年 (118件)

年齢	2015年 (124件)	2016年 (125件)	2017年 (118件)
20-29歳			
30-39歳			1
40-49歳	1	3	1
50-59歳	6	5	9
60-69歳	41	34	31
70-79歳	41	44	39
80-89歳	31	34	32
90歳-	4	5	5

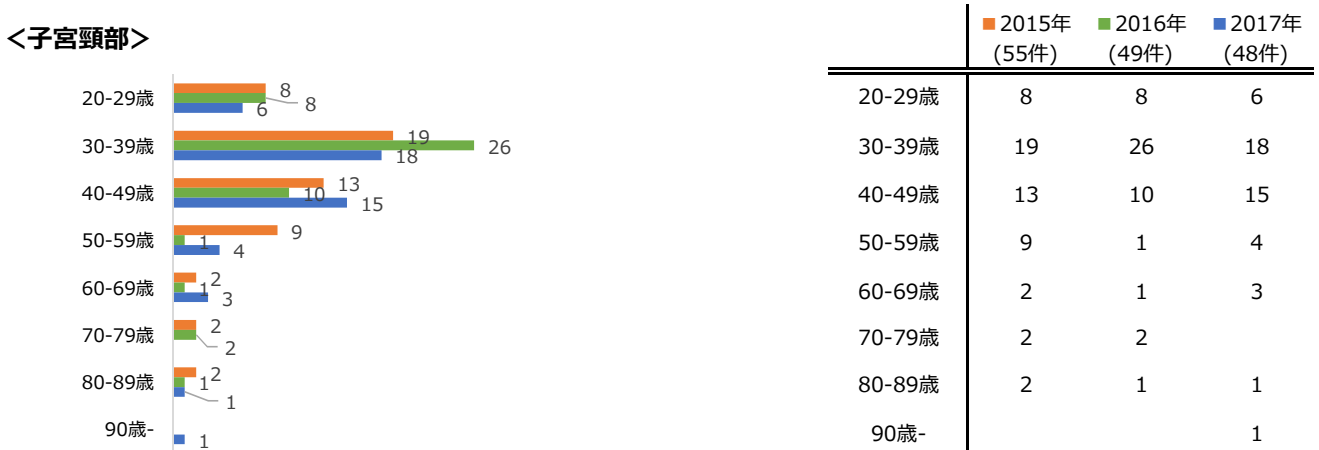
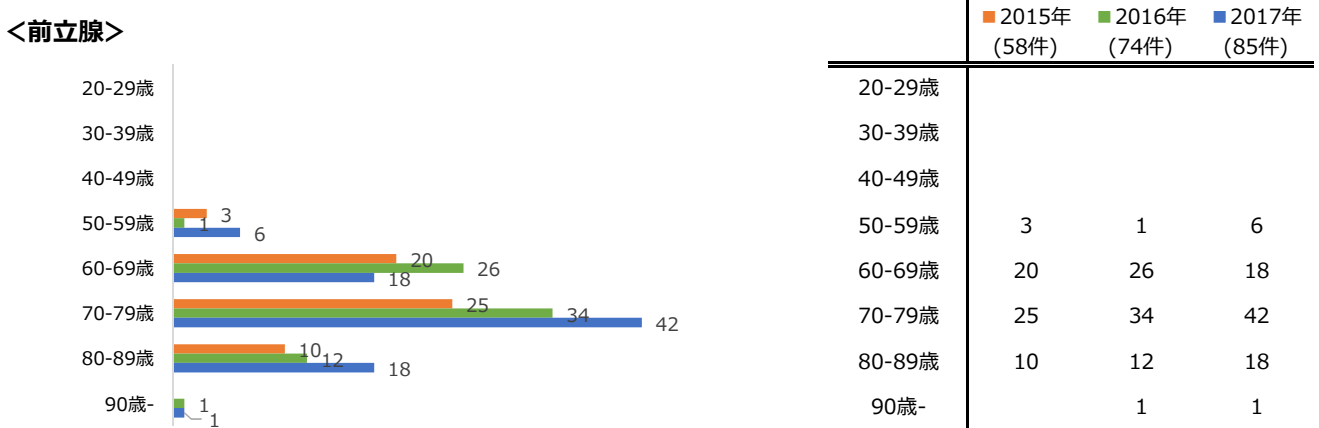
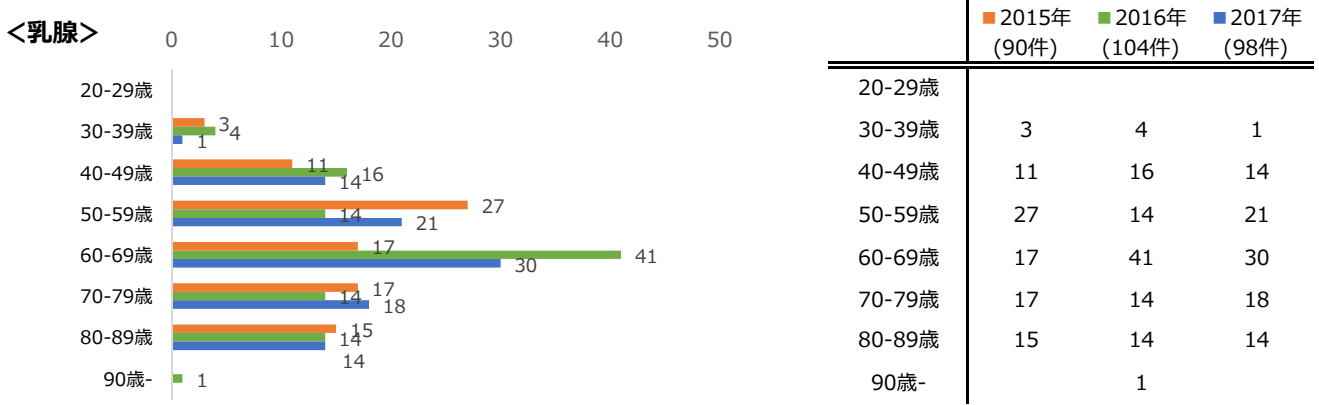
## <肝>



2015年 (34件) 2016年 (32件) 2017年 (31件)

年齢	2015年 (34件)	2016年 (32件)	2017年 (31件)
20-29歳			
30-39歳			
40-49歳		1	1
50-59歳	3		2
60-69歳	9	11	10
70-79歳	11	13	11
80-89歳	10	7	4
90歳-	1		3



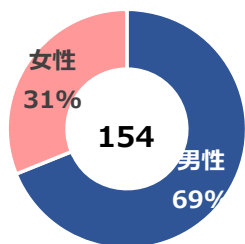


## 6-1.胃

※自施設で初回治療開始した症例のみ集計

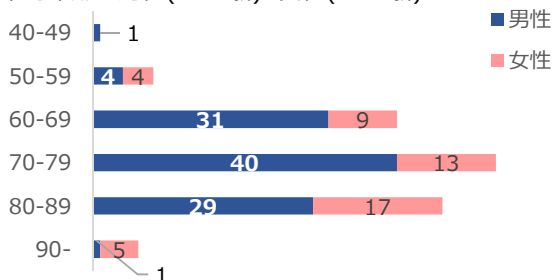
2017年症例--154件（男性：106件、女性：48件）

### 1-1.男女比

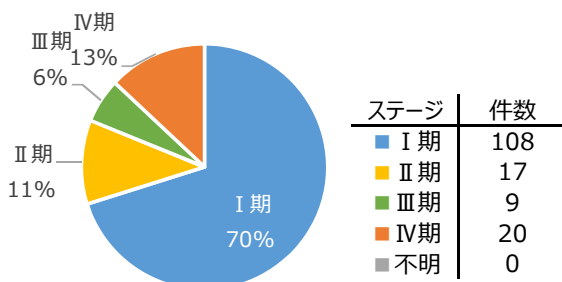


### 1-2.年齢別登録件数

平均年齢：男性(73.2歳)、女性(75.7歳)

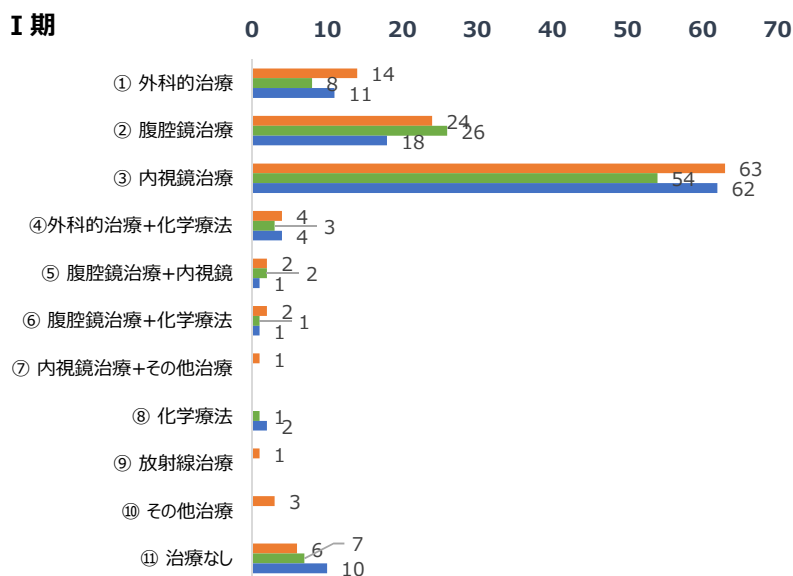


### 1-3.術前ステージ



### 1-4.術前ステージ別治療方法(年次推移)


2015年症例(180件)、2016年症例(138件)、2017年症例(154件)



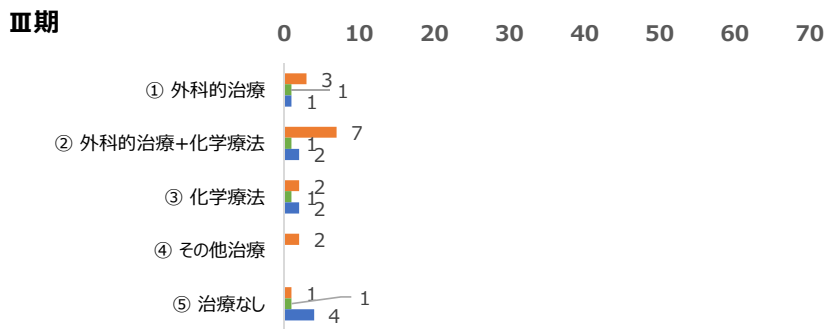
I期	2015 (120件)	2016 (102件)	2017 (109件)
① 外科的治療	14	8	11
② 腹腔鏡治療	24	26	18
③ 内視鏡治療	63	54	62
④ 外科的治療+化学療法	4	3	4
⑤ 腹腔鏡治療+内視鏡	2	2	1
⑥ 腹腔鏡治療+化学療法	2	1	1
⑦ 内視鏡治療+その他治療	1	0	0
⑧ 化学療法	0	1	2
⑨ 放射線治療	1	0	0
⑩ その他治療	3	0	0
⑪ 治療なし	6	7	10

※PEITはその他治療に含む

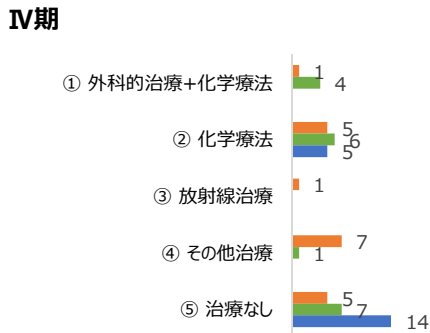
### II期



II期	2015 (16件)	2016 (13件)	2017 (17件)
① 外科的治療	6	4	8
② 腹腔鏡治療	1	0	0
③ 外科的治療+化学療法	6	8	6
④ 化学療法	1	0	0
⑤ 放射線治療+化学療法	1	0	0
⑥ 治療なし	1	1	3



Ⅲ期	2015 (15件)	2016 (4件)	2017 (9件)
① 外科的治療	3	1	1
② 外科的治療+化学療法	7	1	2
③ 化学療法	2	1	2
④ その他治療	2		
⑤ 治療なし	1	1	4



Ⅳ期	2015 (19件)	2016 (18件)	2017 (19件)
① 外科的治療+化学療法	1	4	
② 化学療法	5	6	5
③ 放射線治療	1		
④ その他治療	7	1	
⑤ 治療なし	5	7	14



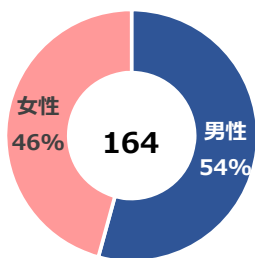
不明	2015 (10件)	2016 (1件)	2017 (0件)
① 腹腔鏡治療	1		
② 内視鏡治療	4	1	
③ 化学療法	1		
④ 治療なし	4		

## 6-2.大腸

※自施設で初回治療開始した症例のみ集計

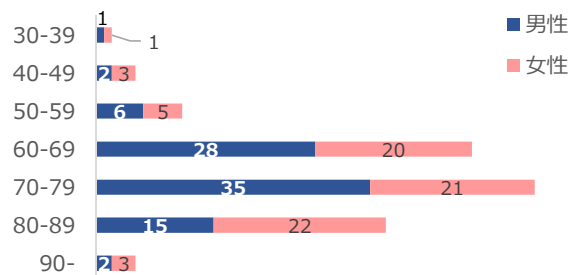
2017年症例---164件(男性：89件、女性：75件)

### 2-1.男女比

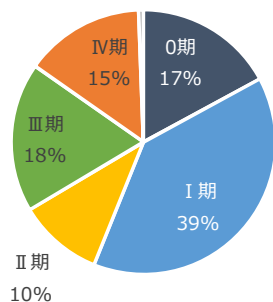


### 2-2.年齢別登録件数

平均年齢：男性(71歳)、女性(72.6歳)



### 2-3.術前ステージ

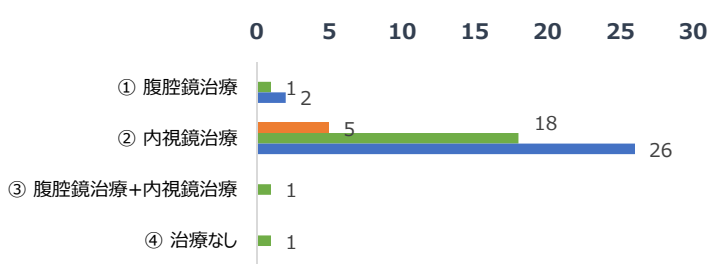


ステージ	件数
0期	28
I期	64
II期	17
III期	30
IV期	24
不明	1

### 2-4.術前ステージ別治療方法(年次推移)

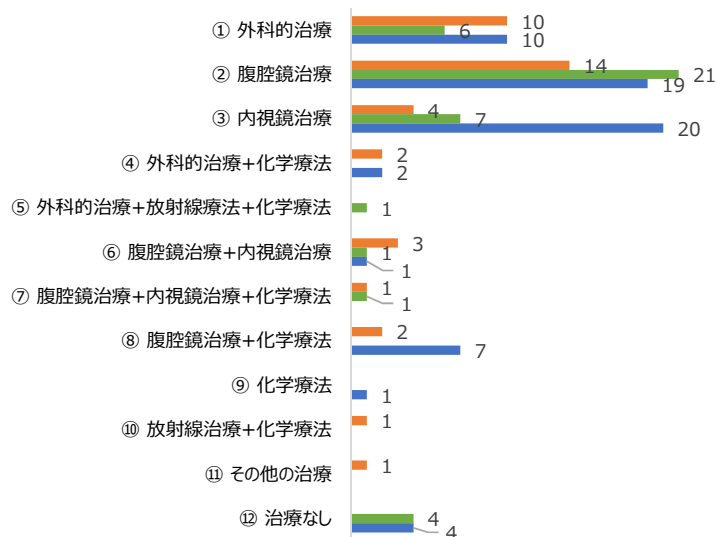
2015年症例(138件)、2016年症例(118件)、2017年症例(164件)

#### 0期

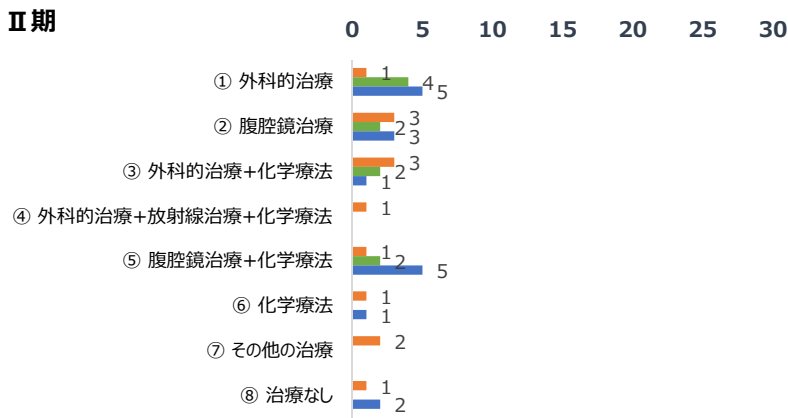


0期	2015 (5件)	2016 (21件)	2017 (28件)
① 腹腔鏡治療	1	2	2
② 内視鏡治療	5	18	26
③ 腹腔鏡治療+内視鏡治療	1	0	0
④ 治療なし	1	0	0

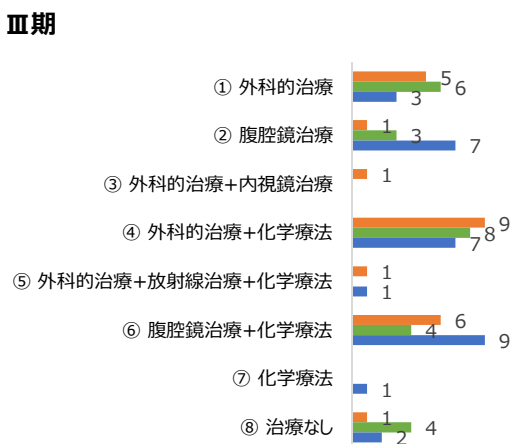
#### I期



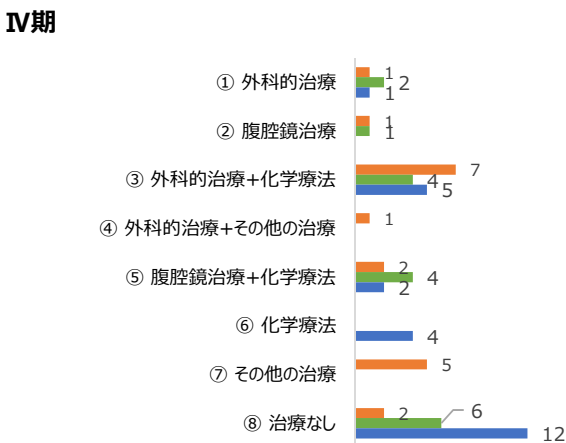
I期	2015 (38件)	2016 (41件)	2017 (64件)
① 外科的治療	10	6	10
② 腹腔鏡治療	14	21	19
③ 内視鏡治療	4	7	20
④ 外科的治療+化学療法	2	2	2
⑤ 外科的治療+放射線療法+化学療法	1	0	0
⑥ 腹腔鏡治療+内視鏡治療	3	1	1
⑦ 腹腔鏡治療+内視鏡治療+化学療法	1	1	1
⑧ 腹腔鏡治療+化学療法	2	0	7
⑨ 化学療法	1	0	1
⑩ 放射線治療+化学療法	1	0	0
⑪ その他の治療	1	0	0
⑫ 治療なし	4	4	4



Ⅱ期	2015 (13件)	2016 (10件)	2017 (17件)
① 外科的治療	1	4	5
② 腹腔鏡治療	3	2	3
③ 外科的治療+化学療法	3	2	1
④ 外科的治療+放射線治療+化学療法	1	0	0
⑤ 腹腔鏡治療+化学療法	1	2	5
⑥ 化学療法	1	1	0
⑦ その他の治療	2	0	0
⑧ 治療なし	1	2	0



Ⅲ期	2015 (24件)	2016 (25件)	2017 (30件)
① 外科的治療	5	6	3
② 腹腔鏡治療	1	3	7
③ 外科的治療+内視鏡治療	1	0	0
④ 外科的治療+化学療法	9	8	7
⑤ 外科的治療+放射線治療+化学療法	1	1	0
⑥ 腹腔鏡治療+化学療法	4	6	9
⑦ 化学療法	1	0	0
⑧ 治療なし	1	4	2



Ⅳ期	2015 (19件)	2016 (17件)	2017 (24件)
① 外科的治療	1	2	1
② 腹腔鏡治療	1	1	0
③ 外科的治療+化学療法	7	4	5
④ 外科的治療+その他の治療	1	0	0
⑤ 腹腔鏡治療+化学療法	2	4	2
⑥ 化学療法	4	0	0
⑦ その他の治療	5	0	0
⑧ 治療なし	2	6	12



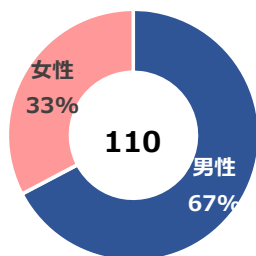
不明	2015 (35件)	2016 (4件)	2017 (1件)
① 外科的治療	9	0	0
② 内視鏡治療	17	0	0
③ 腹腔鏡治療+内視鏡治療	1	0	0
④ 外科的治療+化学療法	1	0	0
⑤ 内視鏡的治療+内分泌療法	1	0	0
⑥ 化学療法	1	0	1
⑦ 放射線療法	1	1	0
⑧ その他の治療	1	0	0
⑨ 治療なし	5	3	0

## 6-3.肺

※自施設で初回治療開始した症例のみ集計

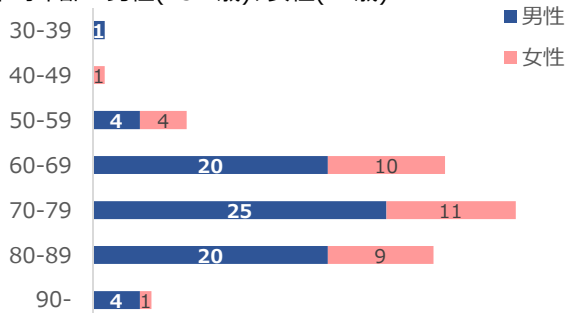
2017年症例---110件(男性：74件、女性：36件)

### 3-1.男女比

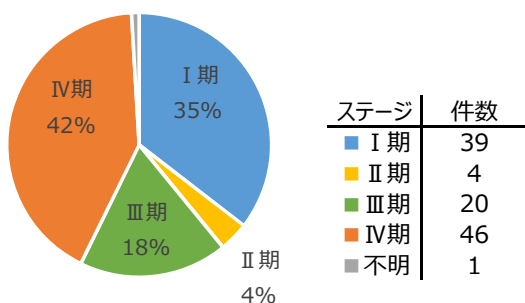


### 3-2.年齢別登録件数

平均年齢：男性(73.4歳)、女性(72歳)

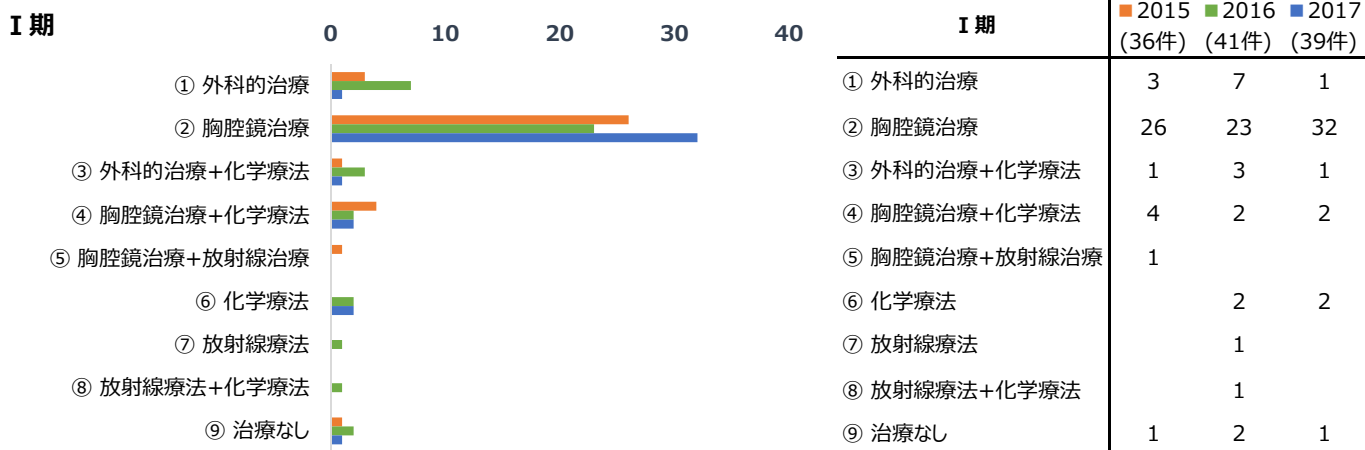



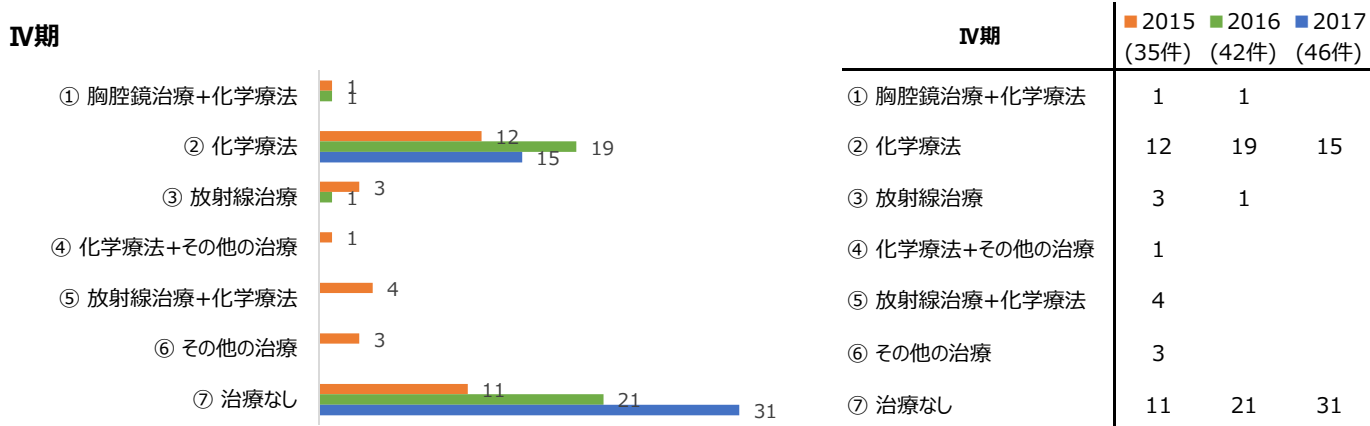
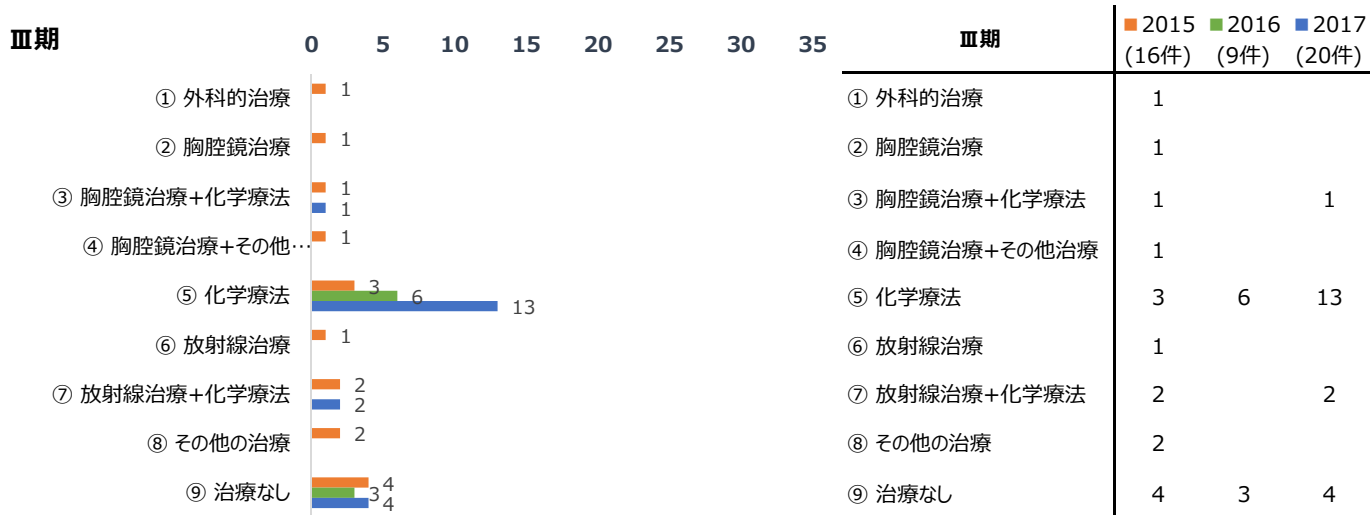
### 3-3.術前ステージ



### 3-4.術前ステージ別治療方法

2015年症例(104件)、2016年症例(107件)、2017年症例(110件)



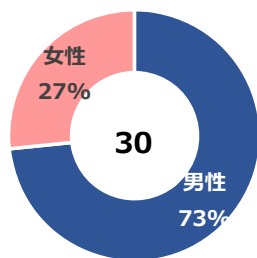


## 6-4.肝

※自施設で初回治療開始した症例のみ集計

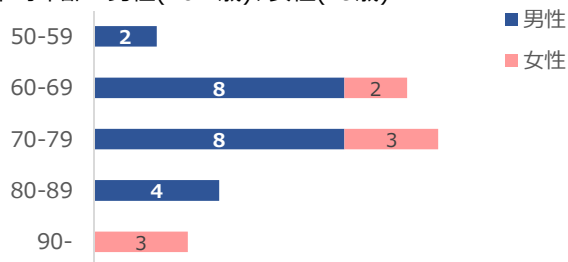
2017年症例---(男性：22件、女性：8件)

### 4-1.男女比

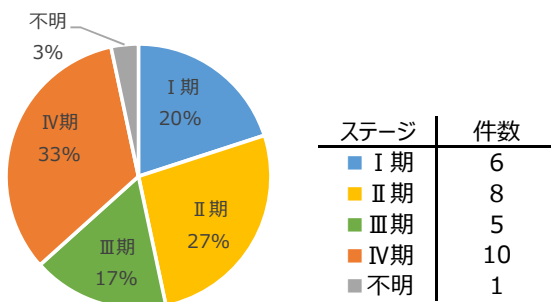


### 4-2.年齢別登録件数

平均年齢：男性(70.1歳)、女性(79歳)



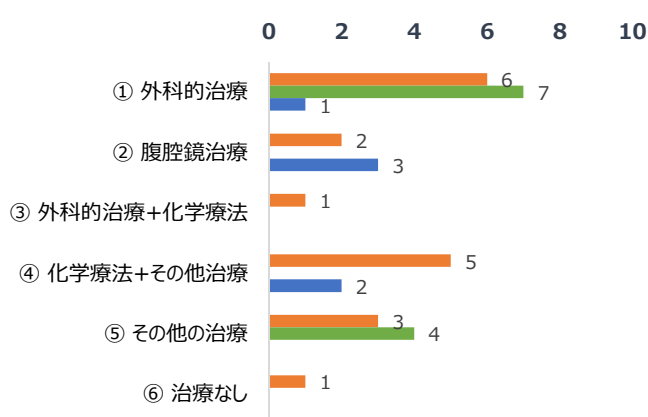
### 4-3.術前ステージ



### 4-4.術前ステージ別治療方法

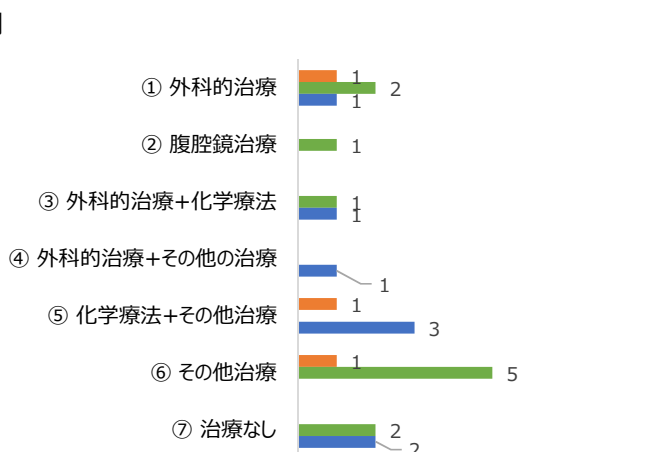
2015年症例(33件)、2016年症例(30件)、2017年症例(30件)

#### I期



I期	2015 (18件)	2016 (11件)	2017 (6件)
① 外科的治療	6	7	1
② 腹腔鏡治療	2	0	3
③ 外科的治療+化学療法	1	0	0
④ 化学療法+その他治療	5	0	2
⑤ その他の治療	3	4	0
⑥ 治療なし	1	0	0

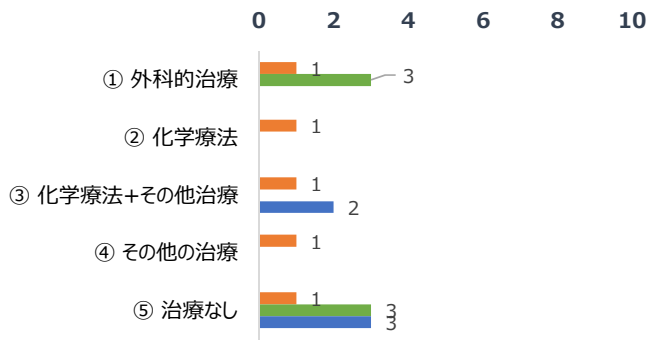
#### II期



II期	2015 (3件)	2016 (11件)	2017 (8件)
① 外科的治療	1	2	1
② 腹腔鏡治療	0	1	0
③ 外科的治療+化学療法	0	1	1
④ 外科的治療+その他の治療	0	0	1
⑤ 化学療法+その他治療	1	0	3
⑥ その他治療	1	5	0
⑦ 治療なし	0	2	2

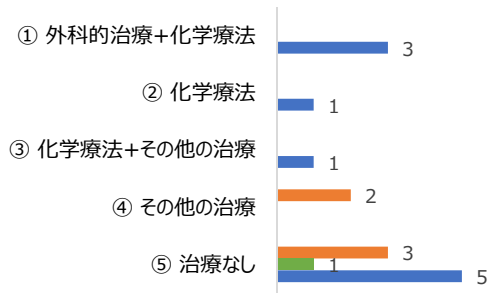


**Ⅲ期**



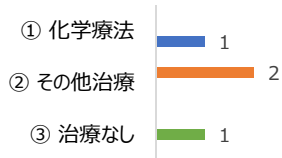
Ⅲ期	2015 (5件)	2016 (6件)	2017 (5件)
① 外科的治療	1	3	0
② 化学療法	1	0	0
③ 化学療法+その他治療	1	0	2
④ その他の治療	1	0	0
⑤ 治療なし	1	3	3

**Ⅳ期**



Ⅳ期	2015 (5件)	2016 (1件)	2017 (10件)
① 外科的治療+化学療法	0	0	3
② 化学療法	0	0	1
③ 化学療法+その他の治療	0	0	1
④ その他の治療	2	0	0
⑤ 治療なし	3	1	5

**不明**



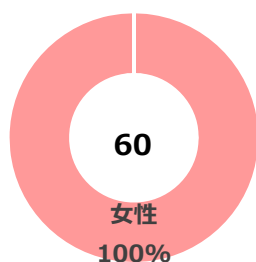
不明	2015 (2件)	2016 (1件)	2017 (1件)
① 化学療法	0	0	1
② その他治療	2	0	0
③ 治療なし	0	1	0

## 6-5.乳腺

※自施設で初回治療開始した症例のみ集計


2017年症例---(男性：0件、女性：60件)

### 5-1.男女比

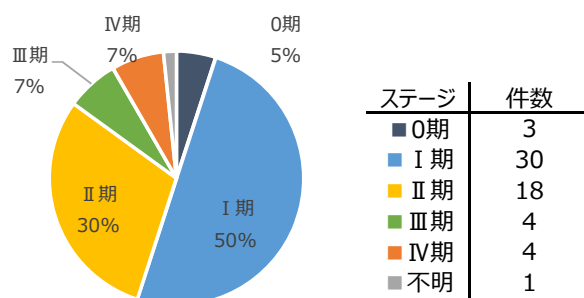


### 5-2.年齢別登録件数

平均年齢：女性(65.7歳)



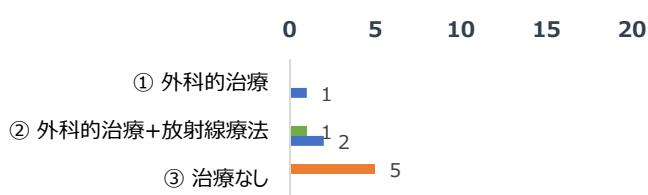
### 5-3.術前ステージ



### 5-4.術前ステージ別治療方法

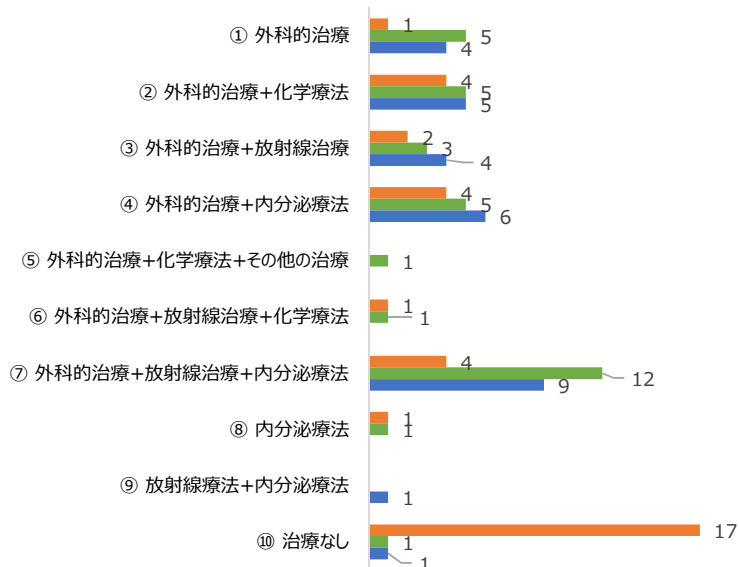
2015年症例(84件)、2016年症例(65件)、2017年症例(60件)

#### 0期



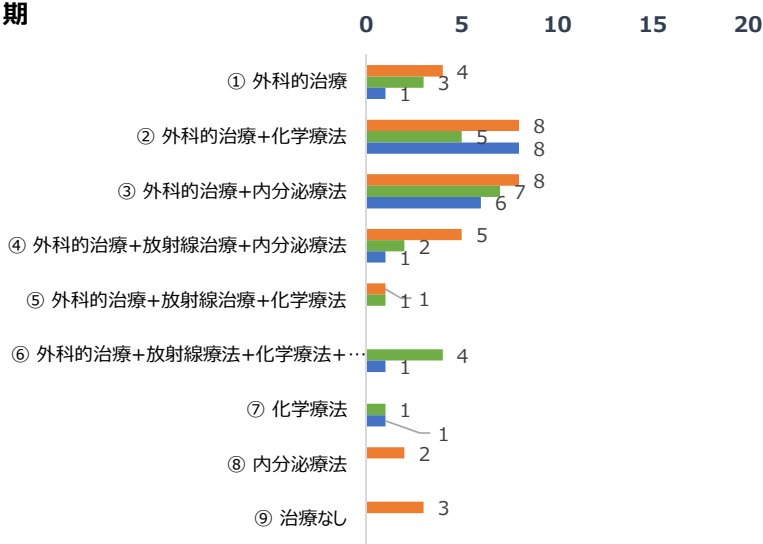
0期	2015 (5件)	2016 (1件)	2017 (3件)
① 外科的治療	0	0	1
② 外科的治療+放射線療法	0	1	2
③ 治療なし	5	0	0

#### I期




I期	2015 (34件)	2016 (34件)	2017 (30件)
① 外科的治療	1	5	4
② 外科的治療+化学療法	4	5	5
③ 外科的治療+放射線治療	2	3	4
④ 外科的治療+内分泌療法	4	5	6
⑤ 外科的治療+化学療法+その他の治療	0	1	0
⑥ 外科的治療+放射線治療+化学療法	1	1	0
⑦ 外科的治療+放射線治療+内分泌療法	4	12	9
⑧ 内分泌療法	1	1	0
⑨ 放射線療法+内分泌療法	0	0	1
⑩ 治療なし	17	1	1

## II期



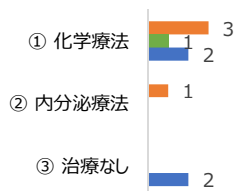
II期	2015 (31件)	2016 (23件)	2017 (18件)
① 外科的治療	4	3	1
② 外科的治療+化学療法	8	5	8
③ 外科的治療+内分泌療法	8	7	6
④ 外科的治療+放射線治療+内分泌療法	5	2	1
⑤ 外科的治療+放射線治療+化学療法	1	1	0
⑥ 外科的治療+放射線療法+化学療法+内分泌療法	0	4	1
⑦ 化学療法	0	1	1
⑧ 内分泌療法	2	0	0
⑨ 治療なし	3	0	0

## III期



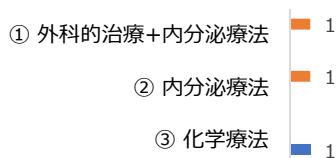
III期	2015 (8件)	2016 (6件)	2017 (4件)
① 外科的治療	1	0	0
② 外科的治療+化学療法	3	0	0
③ 外科的治療+放射線治療+化学療法	1	0	0
④ 外科的治療+放射線療法+内分泌療法	0	1	0
⑤ 外科的治療+放射線療法+化学療法+内分泌療法	0	0	1
⑥ 化学療法	2	3	3
⑦ 化学療法+内分泌療法	0	2	0
⑧ 治療なし	1	0	0

## IV期



IV期	2015 (4件)	2016 (1件)	2017 (4件)
① 化学療法	3	1	2
② 内分泌療法	1	0	0
③ 治療なし	0	0	2

## 不明



不明	2015 (2件)	2016 (0件)	2017 (1件)
① 外科的治療+内分泌療法	1	0	0
② 内分泌療法	1	0	0
③ 化学療法	0	0	1

## 6-6.前立腺

※自施設で初回治療開始した症例のみ集計

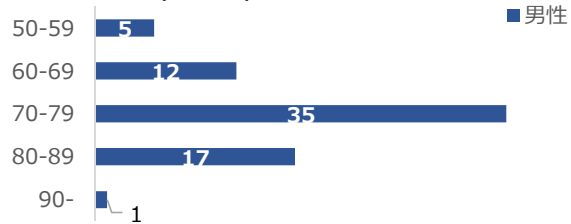
2017年症例---(男性：70件)

### 6-1.男女比

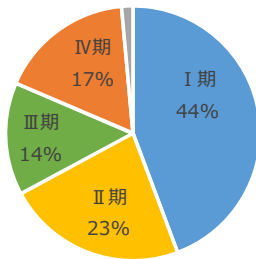


### 6-2.年齢別登録件数

平均年齢：男性(74.4歳)



### 6-3.術前ステージ

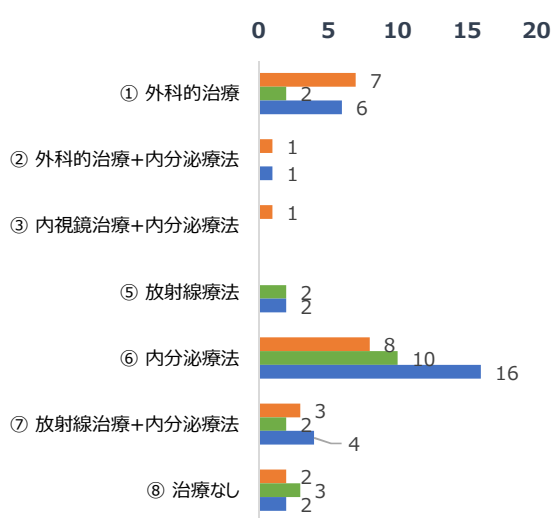


ステージ	件数
I期	31
II期	16
III期	10
IV期	12
不明	1

### 6-4.術前ステージ別治療方法

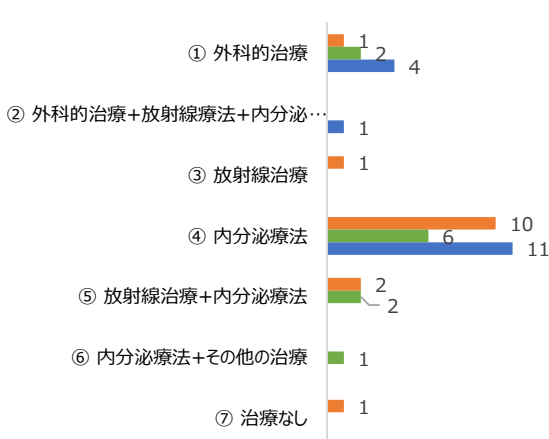
2015年症例(49件)、2016年症例(51件)、2017年症例(70件)

#### I期



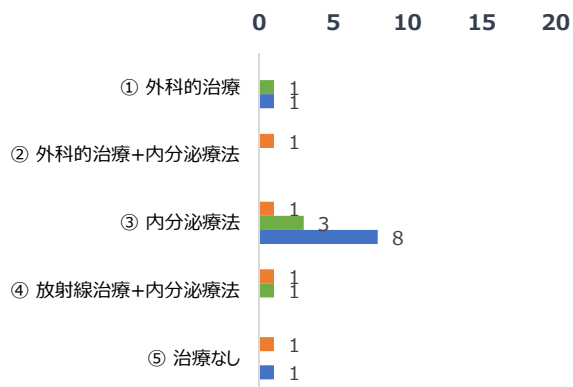
I期	2015 (22件)	2016 (19件)	2017 (31件)
① 外科的治療	7	2	6
② 外科的治療+内分泌療法	1	0	1
③ 内視鏡治療+内分泌療法	1	0	0
⑤ 放射線療法	0	2	2
⑥ 内分泌療法	8	10	16
⑦ 放射線治療+内分泌療法	3	2	4
⑧ 治療なし	2	3	2

#### II期



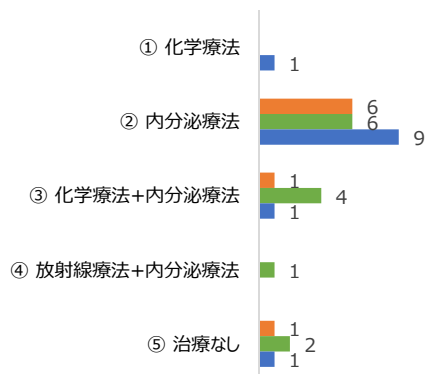
II期	2015 (15件)	2016 (11件)	2017 (16件)
① 外科的治療	1	2	4
② 外科的治療+放射線療法+内分泌療法	0	0	1
③ 放射線治療	1	0	0
④ 内分泌療法	10	6	11
⑤ 放射線治療+内分泌療法	2	2	0
⑥ 内分泌療法+その他の治療	0	1	0
⑦ 治療なし	1	0	0

Ⅲ期



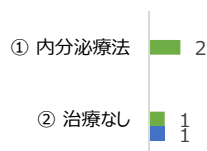
Ⅲ期	2015 (4件)	2016 (5件)	2017 (10件)
① 外科的治療	0	1	1
② 外科的治療+内分泌療法	1	0	0
③ 内分泌療法	1	3	8
④ 放射線治療+内分泌療法	1	1	0
⑤ 治療なし	1	0	1

Ⅳ期



Ⅳ期	2015 (8件)	2016 (13件)	2017 (12件)
① 化学療法	0	0	1
② 内分泌療法	6	6	9
③ 化学療法+内分泌療法	1	4	1
④ 放射線療法+内分泌療法	0	1	0
⑤ 治療なし	1	2	1

不明



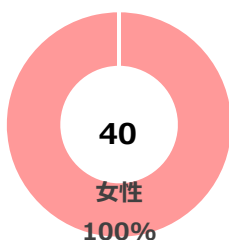
不明	2015 (0件)	2016 (3件)	2017 (1件)
① 内分泌療法	0	2	0
② 治療なし	0	1	1

## 6-7.子宮頸部

※自施設で初回治療開始した症例のみ集計

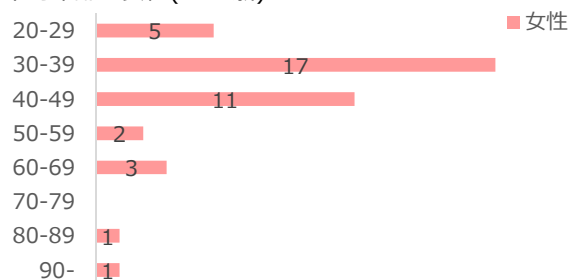
2017年症例---(女性：40件)

### 7-1.男女比

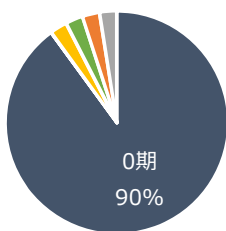


### 7-2.年齢別登録件数

平均年齢：女性(41.5歳)



### 7-3.術前ステージ



ステージ	件数
0期	36
I期	0
II期	1
III期	1
IV期	1
不明	1

### 7-4.術前ステージ別治療方法

2015年症例(51件)、2016年症例(46件)、2017年症例(40件)

術前ステージ	治療方法	2015年症例(51件)	2016年症例(46件)	2017年症例(40件)
0期	① 外科的治療	38	43	34
	② 外科治療+化学療法	1		
	③ 治療なし	1	2	1
I期	① 外科的治療	1		
	② 放射線療法+化学療法		1	
II期	① 放射線療法+化学療法		1	
	② 治療なし			1
III期	① 放射線治療	1		
	② 治療なし			1
IV期	① 放射線治療	1		
	② 治療なし			1
不明	① 外科的治療	6		
	② 放射線治療	2		
	③ 治療なし			1