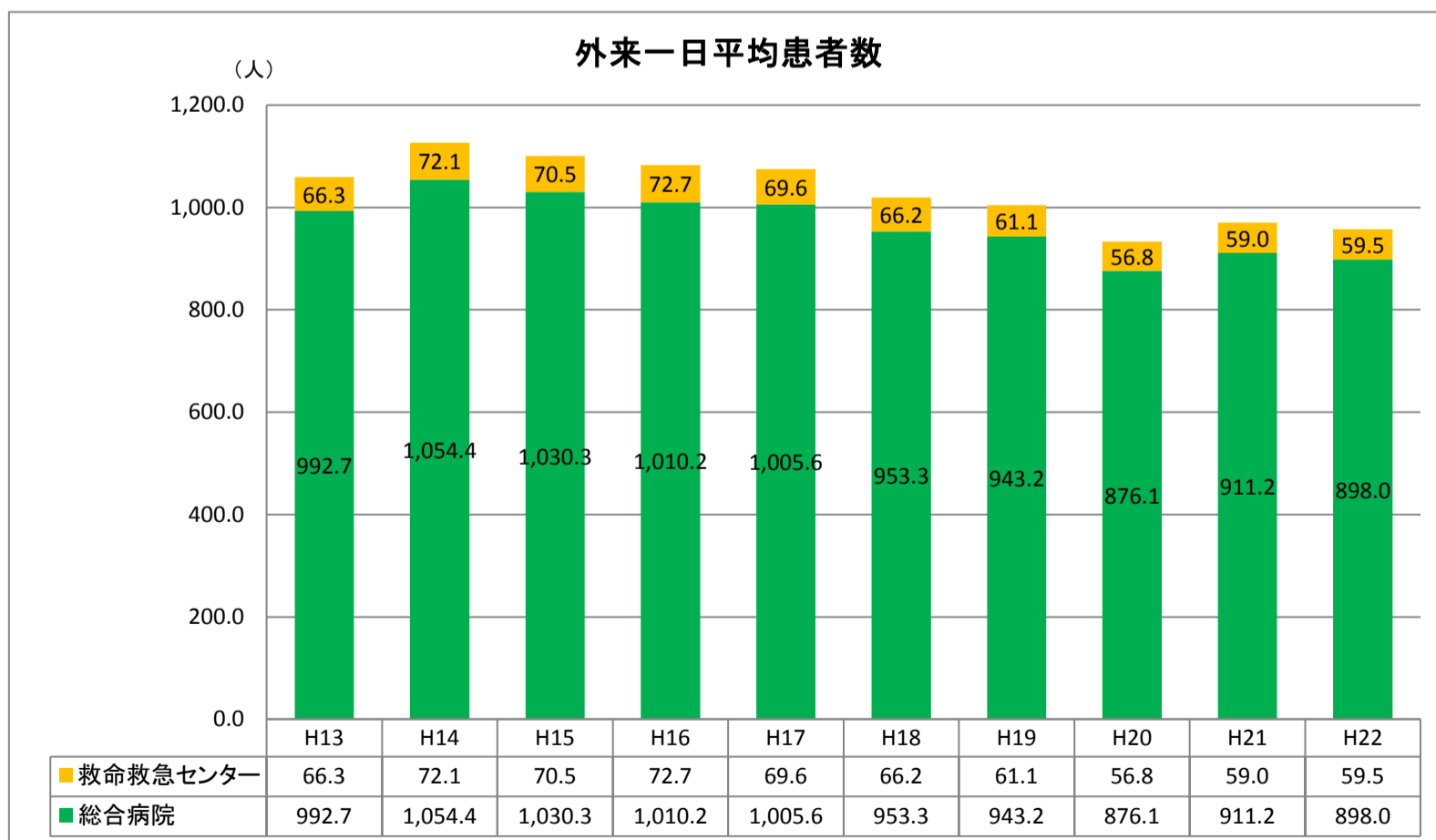
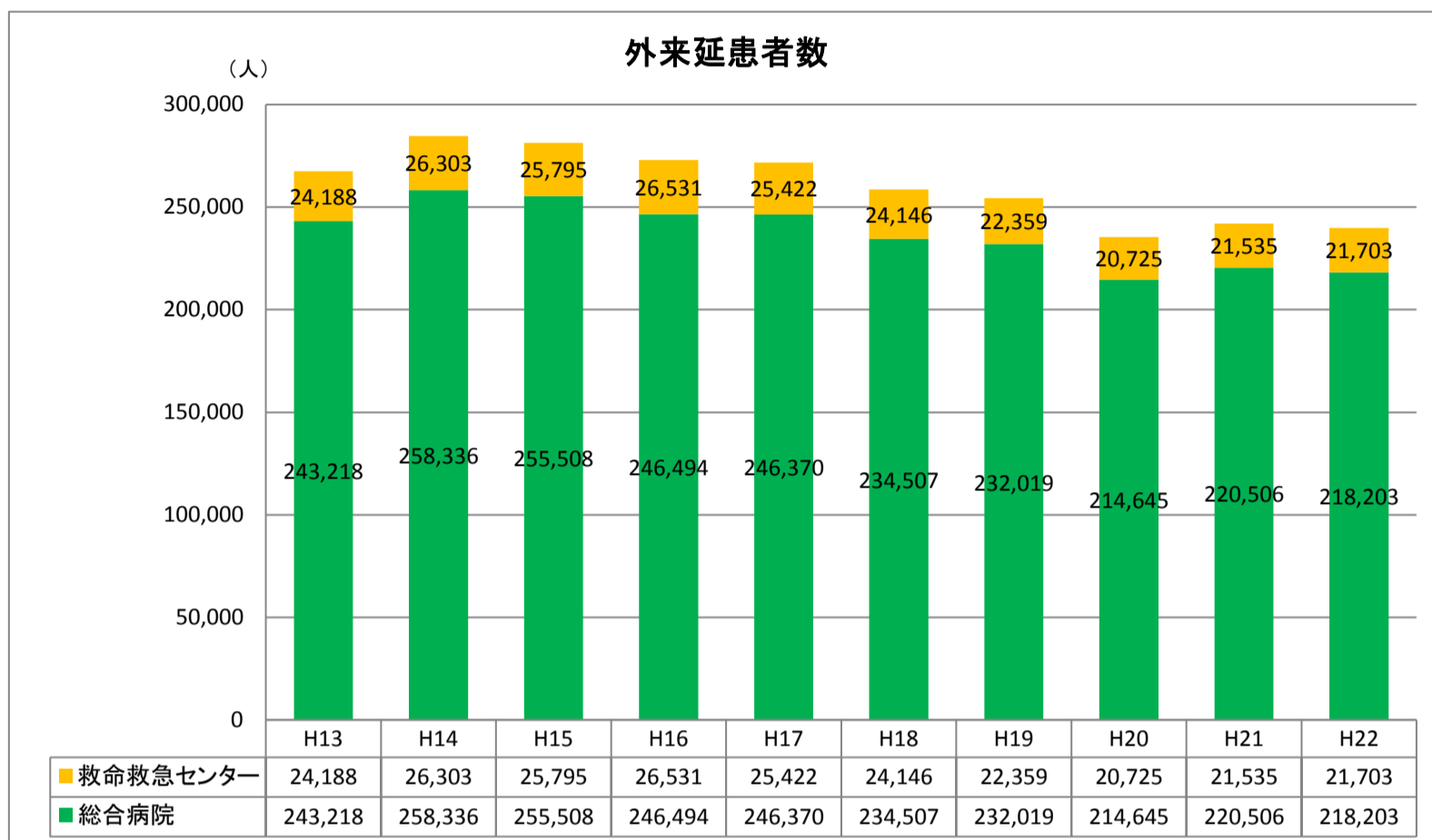


■ 患者数及び一日平均患者数(外来)

(人)

		H12	H13	H14	H15	H16	H17	H18	H19	H20	H21	H22
総合病院	延患者数	72,349	243,218	258,336	255,508	246,494	246,370	234,507	232,019	214,645	220,506	218,203
	一日平均患者数	745.9	992.7	1,054.4	1,030.3	1,010.2	1,005.6	953.3	943.2	876.1	911.2	898.0
救命救急センター	延患者数	7,860	24,188	26,303	25,795	26,531	25,422	24,146	22,359	20,725	21,535	21,703
	一日平均患者数	52.1	66.3	72.1	70.5	72.7	69.6	66.2	61.1	56.8	59.0	59.5
合計	延患者数	80,209	267,406	284,639	281,303	273,025	271,792	258,653	254,378	235,370	242,041	239,906
	一日平均患者数	797.9	1,059.0	1,126.5	1,100.8	1,082.9	1,075.2	1,019.4	1,004.3	932.9	970.2	957.5

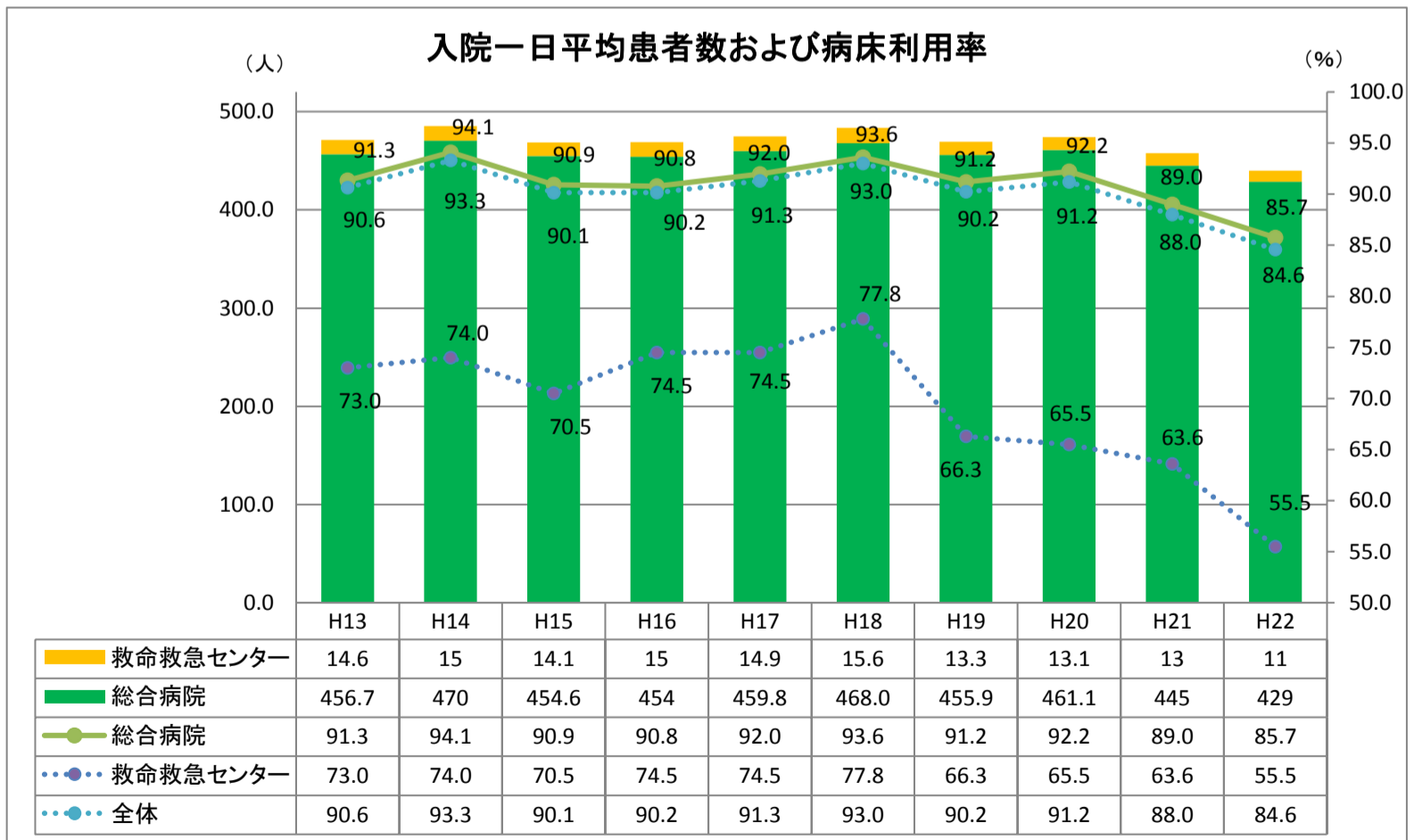
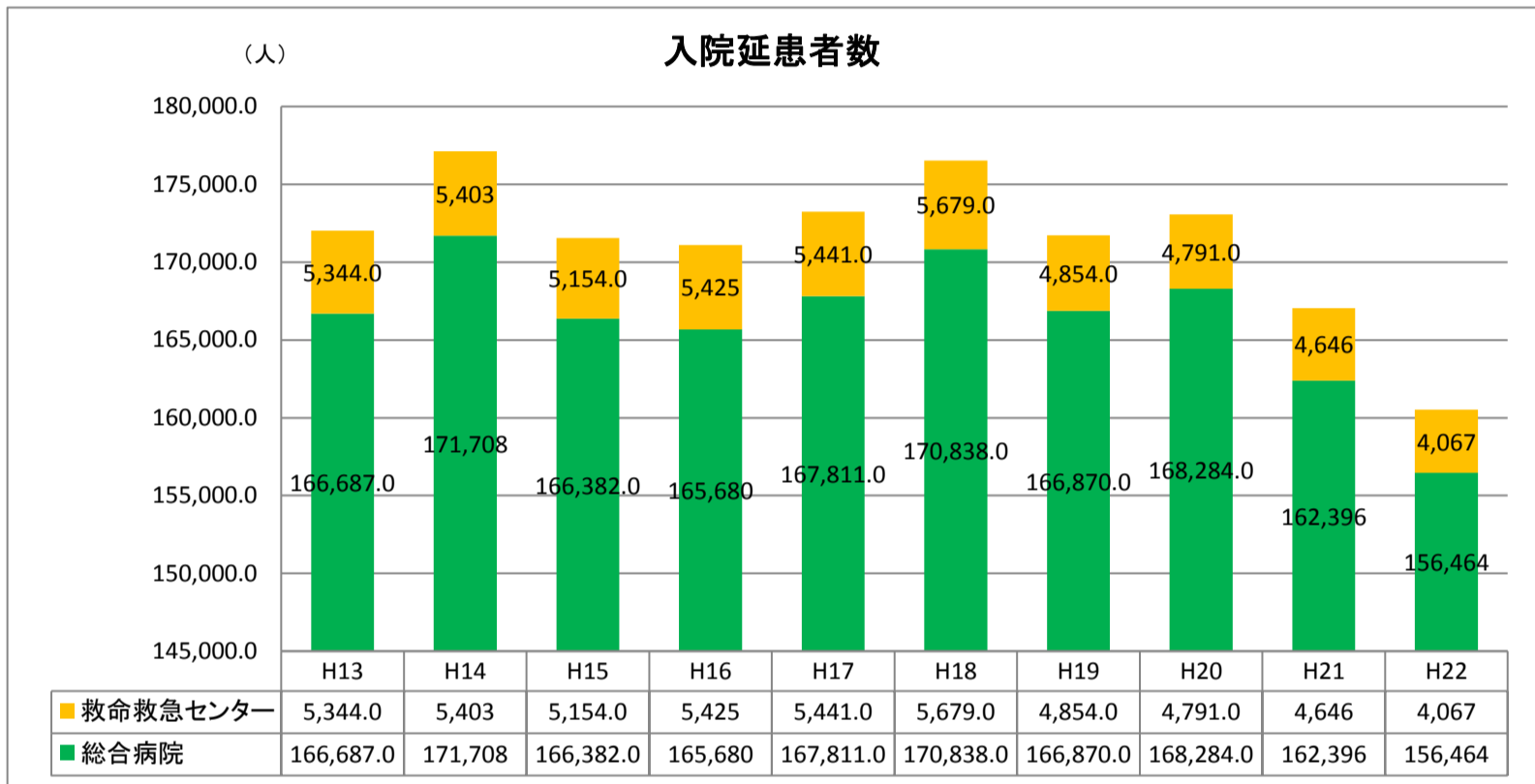


※ 平成12年度は、開院(平成12年11月)から平成13年3月までの5ヶ月間の値である。(グラフは平成12年度分を除く。)

■ 延患者数及び一日平均患者数(入院)並びに 病床利用率

(人、%)

		H12	H13	H14	H15	H16	H17	H18	H19	H20	H21	H22
総合病院	延患者数	62,101	166,687	171,708	166,382	165,680	167,811	170,838	166,870	168,284	162,396	156,464
	一日平均患者数	411.3	456.7	470.4	454.6	453.9	459.8	468.0	455.9	461.1	444.9	428.7
	病床利用率	82.3	91.3	94.1	90.9	90.8	92.0	93.6	91.2	92.2	89.0	85.7
救命救急センター	延患者数	1,816	5,344	5,403	5,154	5,425	5,441	5,679	4,854	4,791	4,646	4,067
	一日平均患者数	12.0	14.6	14.8	14.1	14.9	14.9	15.6	13.3	13.1	12.7	11.1
	病床利用率	60.0	73.0	74.0	70.5	74.5	74.5	77.8	66.3	65.5	63.6	55.5
合計	延患者数	63,917	172,031	177,111	171,536	171,105	173,252	176,517	171,724	173,075	167,042	160,531
	一日平均患者数	423.3	471.3	485.2	468.7	468.8	474.7	483.6	469.2	474.2	457.6	439.8
	病床利用率	81.4	90.6	93.3	90.1	90.2	91.3	93.0	90.2	91.2	88.0	84.6



※ 平成12年度は、開院(平成12年11月)から平成13年3月までの5ヶ月間の値である。(グラフは平成12年度分を除く。)

※ グラフ上の数値は、病床利用率である。