

令和3年度 置賜広域病院企業団決算の概要

1 決算の概況

(1) 決算の概要

- ◎ 経常収支は、経常収益 179 億 28 百万円、経常費用 165 億 33 百万円、差引 13 億 95 百万円の黒字で、前年度より5億 14 百万円増加。総収支は、16 億 58 百万円の純利益で、4億 54 百万円増加。
- ◎ 医業収支は、入院・外来収益の増加により、前年度より7億 91 百万円改善し、医業収益は過去最高を達成。
- ◎ 基幹病院（総合病院+救命救急センター）では、入院・外来患者数の増加により、医業収支は5億 53 百万円改善。
- ◎ サテライト医療施設では、入院・外来収益が増加するとともに、医業費用の減少で、医業収支は2億 38 百万円改善。

(2) 令和3年度決算

(単位:百万円)

科目	企業団全体	基幹		サテライト
		基幹	サテライト	サテライト
経常収益 A	17,928	15,518	2,410	
医業収益 a	14,260	12,508	1,752	
対前年	1,116	1,038	78	
医業外収益	3,668	3,010	658	
うちコロナ補助金等	901	866	35	
経常費用 B	16,533	14,323	2,210	
医業費用 b	15,707	13,568	2,139	
対前年	325	485	▲160	
医業外費用	826	754	72	
医業収支 C (a-b)	▲1,447	▲1,060	▲387	
対前年	791	553	238	
経常収支 D (A-B)	1,395	1,195	200	
対前年	514	402	112	
特別損益 E	263	401	▲138	
総収支 D+E	1,658	1,597	61	
対前年	454	368	86	

※端数処理のため合計額が一致しない箇所あり。

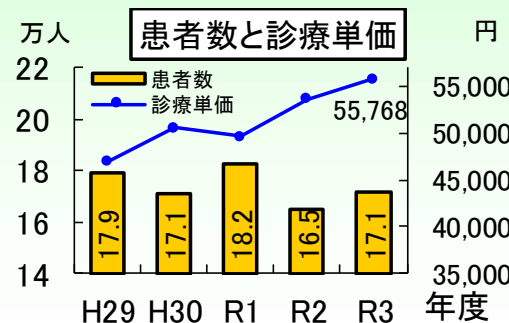
(3) 病院ごとの医業収支の概要

病院	概要
基幹病院	患者数の持ち直しにより、医業収支は改善 入院・外来患者数の増加により、医業収益は過去最高を達成した。一方、患者数の増に伴い、薬品費が増となり、医業費用が増加したものの、医業収支は前年度に比べ5億 53 百万円改善した。
長井病院	病院改築に伴う固定資産除却費の減少により、医業収支は改善 入院患者数が新型コロナ流行前程度に回復するとともに、新型コロナワクチン接種費用請求により、医業収益は増加。一方、病院改築に伴う建物解体の実績がなかったことにより固定資産除却費が減少。このことから、医業費用は減少し、医業収支は2億 11 百万円改善した。
南陽病院	患者数の持ち直しや新型コロナワクチン接種の実施により、医業収支は改善 入院・外来患者数が新型コロナ流行前を上回るとともに、新型コロナワクチン接種費用請求により、医業収益は増加。一方、職員増に伴う給与費が増加したものの、医業収支は24 百万円改善した。
川西診療所	新型コロナワクチン接種の実施により、医業収支は改善 患者数が減少したものの、新型コロナワクチン接種費用請求により、医業収益は増加。一方、除排雪等により医業費用が増加したものの、医業収支は3百万円改善した。

2 患者の概況

(1) 入院

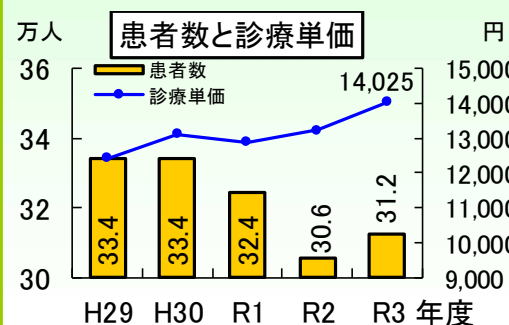
- 入院収益は、患者数が増加に転じ、7億 30 百万円増加。
- 延患者数は 171,454 人で、前年度と比べ 6,780 人増加。
- 診療単価は 55,768 円。基幹病院は手術件数等が増加したことにより 2,601 円増加。サテライト医療施設は、南陽病院の地域包括ケア病床への入院患者の増により 235 円増加。



	入院収益(百万円)		延患者数(人)		診療単価(円)	
	R3年度	対前年	R3年度	対前年	R3年度	対前年
企業団全体	9,561	+730	171,454	+6,780	55,768	+2,138
基幹	8,682	+686	139,282	+5,411	62,340	+2,601
サテライト	879	+44	32,172	+1,369	27,315	+235

(2) 外来

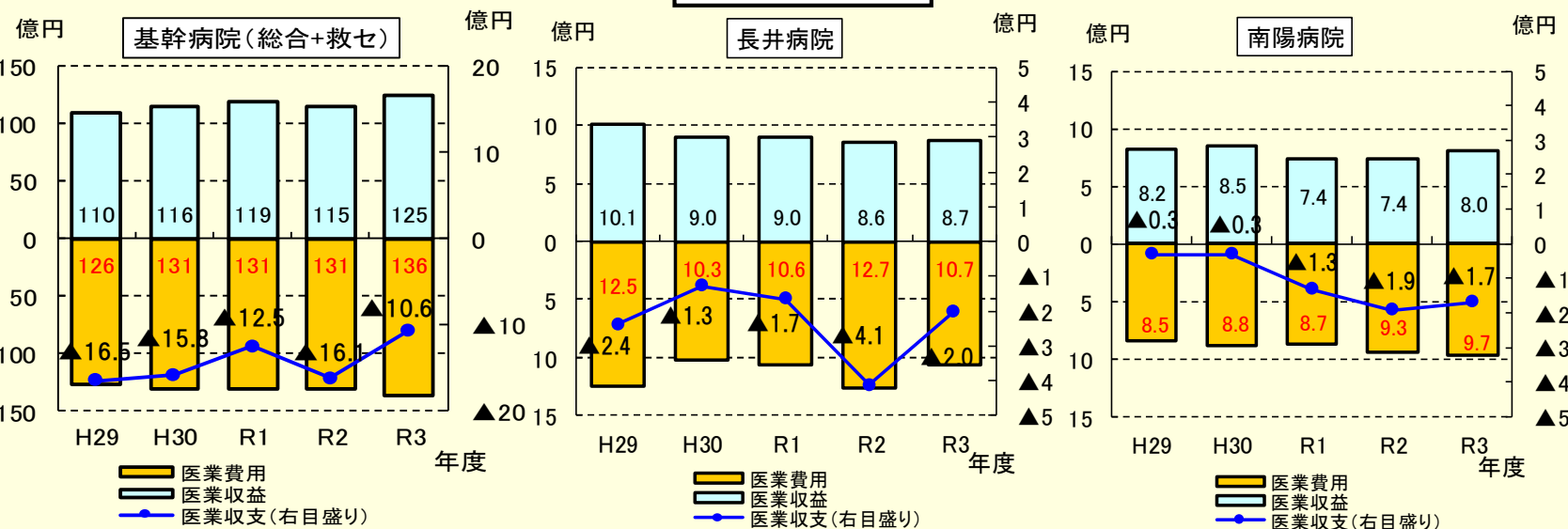
- 外来収益は、患者数が増加に転じ、3億 38 百万円増加。
- 延患者数は 312,304 人で、前年度と比べ 6,693 人増加。
- 診療単価は 14,025 円。基幹病院は化学療法の高額注射等の増により 902 円増加し、サテライト医療施設は、南陽病院の内科外来患者の検査の増等で 260 円増加。



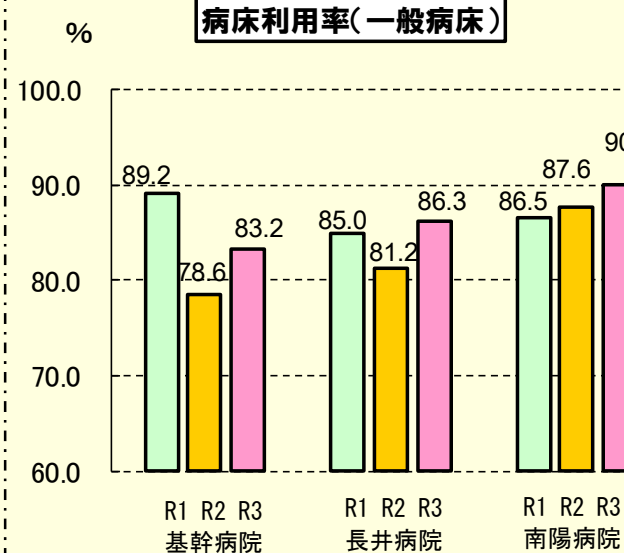
	外来収益(百万円)		延患者数(人)		診療単価(円)	
	R3年度	対前年	R3年度	対前年	R3年度	対前年
企業団全体	4,380	+338	312,304	+6,693	14,025	+799
基幹	3,575	+330	220,819	+8,557	16,188	+902
サテライト	805	+8	91,485	▲1,864	8,802	+260

3 各指標の状況

医業収支



病床利用率(一般病床)



平均在院日数(一般病床)

