

2022

院内がん登録  
集計報告

# CONTENTS

## 01 院内がん登録集計について

## 02 全体集計

・登録数推移	-----	P1
・部位別	-----	P1
・症例区分	-----	P2
・年齢階級別	-----	P2
・来院経路	-----	P3
・発見経緯	-----	P3
・診断時住所	-----	P3

## 03 部位別集計

・胃	-----	P4
・大腸	-----	P6
・肝	-----	P8
・肺	-----	P10
・乳房	-----	P12
・前立腺	-----	P14
・子宮頸部	-----	P15
・造血器腫瘍	-----	P16

# 院内がん登録集計について

## 集計対象

2022年1月1日～12月31日の期間で「がん」と診断された症例

## 登録対象

「国際疾病分類-腫瘍学第3.1版」(ICD-O3)における形態コードの性状コードが2(上皮内癌)もしくは3(悪性、原発部位)のものとする。ただし、以下の腫瘍においては例外的に登録対象とする。

- a) 中枢神経系腫瘍    b) 消化管間質腫瘍(GIST)    c) 境界悪性の卵巣腫瘍の一部

## 集計項目

### i 診断日

- ・ 診断施設が「自施設」の場合、自施設診断日を診断日(起算日)とする
- ・ 診断施設が「他施設」の場合、当該腫瘍初診日を診断日(起算日)とする  
※当該腫瘍初診日：該当する腫瘍の診断や治療のために初めて患者が自施設を受診した日

### ii 部位区分

- ・ 表1 部位分類コード対応表に基づく

### iii 症例区分

- ・ 表2 症例区分対応表に基づく

### iv 病期分類

#### 治療前ステージ

- ・ 治療が行われる前までに診断されたステージ

#### 術後病理学的ステージ

- ・ 手術が行われた患者に対して、術後病理学的に出されたステージ
- ・ 手術が行われなかった場合や術前に化学療法や放射線治療などが行われた場合には、手術前の治療の影響が想定されるため術後病理学的ステージは「術前治療後」とする
- ・ 原発巣切除のみを集計対象とする

#### 総合ステージ

- ・ 術後病理学的ステージを第一優先とする
- ・ 術前治療、術後病理学的ステージが不明、腫瘍切除を行っていない場合は治療前ステージとする

### v 治療方法

- ・ 表3 治療方法集計分類表に基づく

#### 薬物療法

- ・ 化学療法、内分泌療法のいずれかが実施された患者を合算して集計する
- ・ 内分泌療法には前立腺癌における除鞣術等も含まれる

#### その他の治療

- ・ 肝動脈塞栓術、アルコール注入療法、温熱療法、ラジオは焼灼術を含むレーザー等が含まれる

表1 部位分類コード対応表

部位名	第1段階 ICD-O-3 形態コード	第2段階 ICD-O-3 形態コード
口腔・咽頭		C00-C14
食道		C15
胃		C16
小腸		C17
結腸		C18
直腸		C19-C20
消化器_その他		C21,C26
肝臓		C22
胆嚢・胆管		C23-C24
膵臓		C25
鼻腔・中耳		C30-C31
喉頭		C32
肺		C33-C34
胸腺		C37
胸腔内臓器_その他		C38-C39
骨・軟部		C40-C41,C47,C49
皮膚		C44
後腹膜・腹膜		C48
乳房		C50
女性性器_その他		C51-C52,C55,C57-C58
子宮頸部		C53
子宮体部		C54
卵巣		C56
男性性器_その他		C60-C63
前立腺		C61
精巣		C62
腎・尿路系		C64-C65,C66,C68
膀胱		C67
脳・中枢神経系		C70,C71,C72,C751-C753
甲状腺		C73
副腎		C74
悪性リンパ腫	959-972,974-975	
多発性骨髄腫	973,976	
白血病	980-994	
その他の造血器腫瘍	995-998,999	C42
原発不明		C80

**表 2 症例区分対応表**

10：診断のみ	自施設で診断したが、治療の施行は他施設へ紹介・依頼した場合
20：自施設診断・自施設初回治療開始	自施設で診断および初回治療に関する決定をし、腫瘍そのものへの治療を開始した場合(経過観察の決定および実行した場合も含む)
21：自施設診断・自施設初回治療継続	自施設で診断した後、他施設で初回治療が開始され、その後、自施設で初回治療の一部を実施した場合(自施設での経過観察の実行は含まない)
30：他施設診断・自施設初回治療開始	他施設で診断された後、自施設を受診し、自施設で腫瘍そのものへの治療を開始した場合(経過観察の決定および実行した場合も含む)
31：他施設診断・自施設初回治療継続	他施設で診断した後、他施設で初回治療の一部を実施した場合(自施設での経過観察の実行は含まない)
40：初回治療終了後	他施設で初回治療終了後に自施設を受診した場合。自施設受診後の治療の有無は問わない
80：その他	10～40のいずれにも分類できない場合。 他施設診断症例で、治療目的に紹介されたが、自施設では治療は行わず、他施設へ紹介した場合も含まれる

※症例区分80を含む数を全症例、除いた数を集計対象症例と定義し集計を行った

**表 3 治療方法集計分類表**

	治療区分	詳細
1	手術のみ	外科的治療または鏡視下治療を実施
2	内視鏡のみ	内視鏡的治療を実施
3	手術+内視鏡	外科的治療または鏡視下治療と内視鏡的治療を実施
4	放射線治療のみ	放射線治療を実施
5	薬物療法のみ	化学療法または内分泌療法を実施
6	放射線+薬物	放射線治療+化学療法または内分泌療法、放射線治療+化学療法+内分泌療法
7	薬物+その他	化学療法または内分泌療法+その他の治療、化学療法+内分泌療法+その他の治療
8	手術or内視鏡+放射線	外科的治療または鏡視下治療または内視鏡的治療+放射線治療
9	手術or内視鏡+薬物	外科的治療または鏡視下治療または内視鏡的治療+化学療法または内分泌療法 外科的治療または鏡視下治療または内視鏡的治療+化学療法+内分泌療法
10	手術or内視鏡+その他	外科的治療または鏡視下治療または内視鏡的治療+その他の治療
11	手術or内視鏡+放射線+薬物	外科的治療または鏡視下治療または内視鏡的治療+放射線治療+化学療法または内分泌療法 外科的治療または鏡視下治療または内視鏡的治療+放射線治療+化学療法+内分泌療法
12	その他の治療	上記1～11に当てはまらないもの
13	経過観察	経過観察または緩和的治療のみ実施

※「手術」には外科的治療・鏡視下治療を含む

※「薬物」には化学療法・内分泌療法を含む

・用語の定義は「院内がん登録標準登録様式2016年版」による

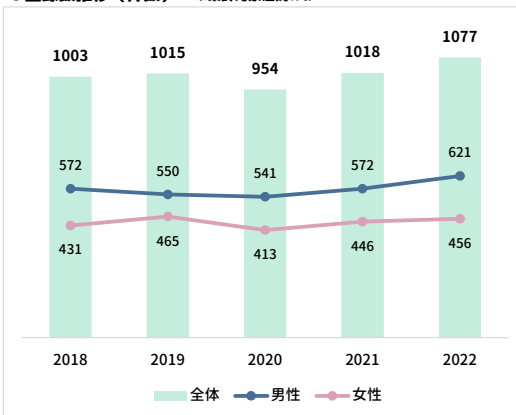
# 全体集計

## 1.登録数推移

診断年	2018		2019		2020		2021		2022	
	件数	(%)	件数	(%)	件数	(%)	件数	(%)	件数	(%)
全症例										
全体	1011		1016		957		1023		1085	
男性	579	(57.3)	550	(54.1)	543	(56.7)	576	(56.3)	628	(57.9)
女性	432	(42.7)	466	(45.9)	414	(43.3)	447	(43.7)	457	(42.1)
集計対象症例										
全体	1003		1015		954		1018		1077	
男性	572	(57.0)	550	(54.2)	541	(56.7)	572	(56.2)	621	(57.7)
女性	431	(43.0)	465	(45.8)	413	(43.3)	446	(43.8)	456	(42.3)

※集計対象症例=症例区分80(その他)を除く

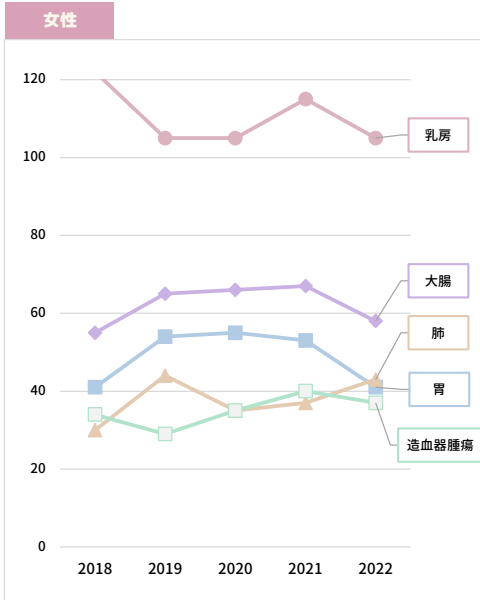
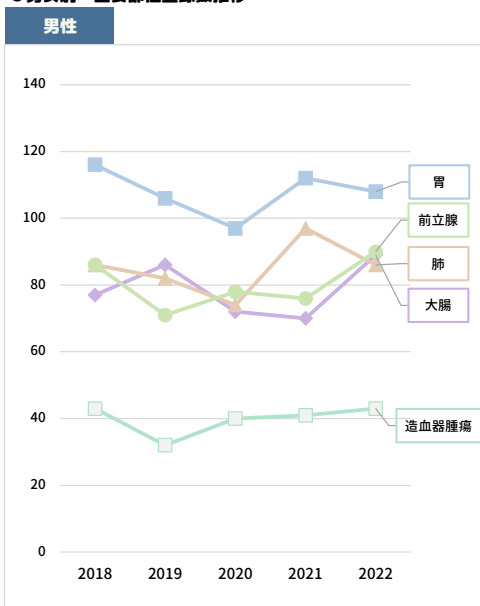
●登録数推移(件数) ※集計対象症例のみ



## 2.部位別登録数推移

診断年	2018		2019		2020		2021		2022	
	件数	(%)	件数	(%)	件数	(%)	件数	(%)	件数	(%)
胃	157	(15.7)	160	(15.8)	152	(15.9)	165	(16.2)	149	(13.8)
結腸	93	(9.3)	101	(10.0)	94	(9.9)	90	(8.8)	109	(10.1)
直腸	39	(3.9)	50	(4.9)	44	(4.6)	47	(4.6)	38	(3.5)
肝臓	26	(2.6)	28	(2.8)	29	(3.0)	22	(2.2)	24	(2.2)
肺	116	(11.6)	126	(12.4)	109	(11.4)	134	(13.2)	129	(12.0)
乳房	122	(12.2)	105	(10.3)	105	(11.0)	115	(11.3)	105	(9.7)
前立腺	86	(8.6)	71	(7.0)	78	(8.2)	76	(7.5)	90	(8.4)
子宮頸部	34	(3.4)	36	(3.5)	14	(1.5)	30	(2.9)	31	(2.9)
口腔・咽頭	27	(2.7)	24	(2.4)	31	(3.2)	27	(2.7)	21	(1.9)
食道	21	(2.1)	28	(2.8)	23	(2.4)	21	(2.1)	38	(3.5)
小腸	1	(0.1)	3	(0.3)	3	(0.3)	2	(0.2)	4	(0.4)
肛門・肛門管	-	-	1	(0.1)	-	-	-	-	-	-
胆嚢・胆管	19	(1.9)	38	(3.7)	15	(1.6)	27	(2.7)	31	(2.9)
膵臓	43	(4.3)	54	(5.3)	49	(5.1)	44	(4.3)	50	(4.6)
鼻腔・中耳	2	(0.2)	1	(0.1)	1	(0.1)	3	(0.3)	1	(0.1)
喉頭	12	(1.2)	6	(0.6)	6	(0.6)	8	(0.8)	7	(0.6)
胸腺	1	(0.1)	3	(0.3)	3	(0.3)	5	(0.5)	5	(0.5)
骨・軟部	2	(0.2)	-	-	-	-	4	(0.4)	1	(0.1)
皮膚	14	(1.4)	17	(1.7)	10	(1.0)	13	(1.3)	16	(1.5)
後腹膜・腹膜	1	(0.1)	2	(0.2)	2	(0.2)	1	(0.1)	1	(0.1)
子宮体部	8	(0.8)	13	(1.3)	12	(1.3)	15	(1.5)	13	(1.2)
卵巣	12	(1.2)	6	(0.6)	9	(0.9)	9	(0.9)	13	(1.2)
精巣	2	(0.2)	-	-	1	(0.1)	1	(0.1)	2	(0.2)
腎	8	(0.8)	10	(1.0)	9	(0.9)	9	(0.9)	18	(1.7)
腎盂・尿管	8	(0.8)	6	(0.6)	5	(0.5)	6	(0.6)	9	(0.8)
膀胱	41	(4.1)	35	(3.4)	45	(4.7)	41	(4.0)	47	(4.4)
甲状腺	10	(1.0)	10	(1.0)	4	(0.4)	9	(0.9)	10	(0.9)
副腎	-	-	-	-	-	-	-	-	-	-
脳・中枢神経系	4	(0.4)	3	(0.3)	2	(0.2)	2	(0.2)	18	(1.7)
その他	17	(1.7)	17	(1.7)	24	(2.5)	11	(1.1)	17	(1.6)
造血器腫瘍	77	(7.7)	61	(6.0)	75	(7.9)	81	(8.0)	80	(7.4)
合計	1003		1015		954		1018		1077	

●男女別 主要部位登録数推移

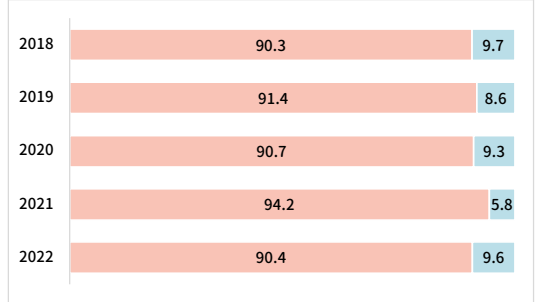


### 3. 症例区分

★当該腫瘍の診断および初回治療の経過に、自施設でどのように関係したかを判断するための項目

診断年	2018		2019		2020		2021		2022	
	件数	(%)	件数	(%)	件数	(%)	件数	(%)	件数	(%)
10 診断のみ	76	(7.5)	69	(6.8)	71	(7.4)	52	(5.1)	72	(6.6)
20 自/診断・自/開始	719	(71.1)	758	(74.6)	688	(71.9)	776	(75.9)	798	(73.5)
21 自/診断・自/継続	-	-	-	-	1	(0.1)	-	-	-	-
30 他/診断・自/開始	117	(11.6)	114	(11.2)	120	(12.5)	128	(12.5)	122	(11.2)
31 他/診断・自/継続	70	(6.9)	56	(5.5)	56	(5.9)	55	(5.4)	54	(5.0)
40 初回治療終了後	21	(2.1)	18	(1.8)	18	(1.9)	7	(0.7)	31	(2.9)
80 その他	8	(0.8)	1	(0.1)	3	(0.3)	5	(0.5)	8	(0.7)

#### ●自施設責任症例の割合比較



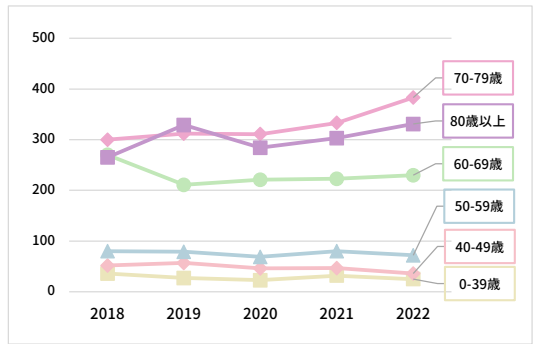
自施設責任症例 <症例区分>20・21・30・31

自施設責任症例以外 <症例区分>10・40

### 4. 年齢階級別

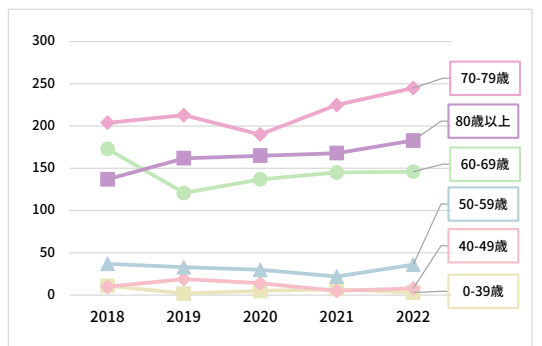
#### 全体

診断年	2018		2019		2020		2021		2022	
	件数	(%)	件数	(%)	件数	(%)	件数	(%)	件数	(%)
0-39歳	36	(3.6)	27	(2.7)	23	(2.4)	32	(3.1)	25	(2.3)
40-49歳	52	(5.2)	57	(5.6)	46	(4.8)	47	(4.6)	36	(3.3)
50-59歳	80	(8.0)	79	(7.8)	69	(7.2)	80	(7.9)	72	(6.7)
60-69歳	270	(26.9)	211	(20.8)	221	(23.2)	223	(21.9)	230	(21.4)
70-79歳	300	(29.9)	312	(30.7)	311	(32.6)	333	(32.7)	383	(35.6)
80歳以上	265	(26.4)	329	(32.4)	284	(29.8)	303	(29.8)	331	(30.7)
合計	1003		1015		954		1018		1077	



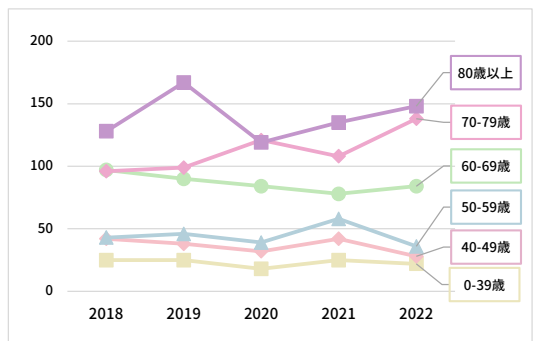
#### 男性

診断年	2018		2019		2020		2021		2022	
	件数	(%)	件数	(%)	件数	(%)	件数	(%)	件数	(%)
0-39歳	11	(1.9)	2	(0.4)	5	(0.9)	7	(1.2)	3	(0.5)
40-49歳	10	(1.7)	19	(3.5)	14	(2.6)	5	(0.9)	8	(1.3)
50-59歳	37	(6.5)	33	(6.0)	30	(5.5)	22	(3.8)	36	(5.8)
60-69歳	173	(30.2)	121	(22.0)	137	(25.3)	145	(25.3)	146	(23.5)
70-79歳	204	(35.7)	213	(38.7)	190	(35.1)	225	(39.3)	245	(39.5)
80歳以上	137	(24.0)	162	(29.5)	165	(30.5)	168	(29.4)	183	(29.5)
合計	572		550		541		572		621	



#### 女性

診断年	2018		2019		2020		2021		2022	
	件数	(%)	件数	(%)	件数	(%)	件数	(%)	件数	(%)
0-39歳	25	(5.8)	25	(5.4)	18	(4.4)	25	(5.6)	22	(4.8)
40-49歳	42	(9.7)	38	(8.2)	32	(7.7)	42	(9.4)	28	(6.1)
50-59歳	43	(10.0)	46	(9.9)	39	(9.4)	58	(13.0)	36	(7.9)
60-69歳	97	(22.5)	90	(19.4)	84	(20.3)	78	(17.5)	84	(18.4)
70-79歳	96	(22.3)	99	(21.3)	121	(29.3)	108	(24.2)	138	(30.3)
80歳以上	128	(29.7)	167	(35.9)	119	(28.8)	135	(30.3)	148	(32.5)
合計	431		465		413		446		456	



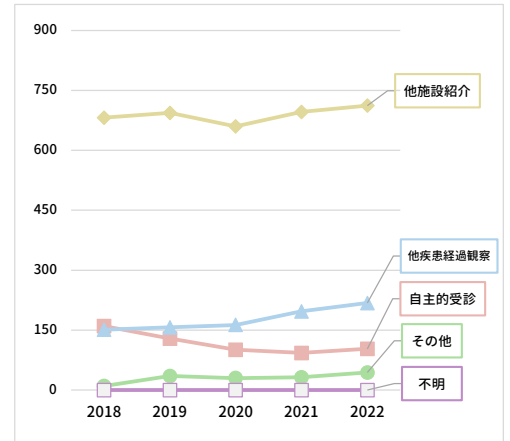
## 5.来院経路

★当該腫瘍の診断・治療のため、がん患者がどのような経路によって自施設を受診したのかを把握する項目

診断年	2018		2019		2020		2021		2022	
	件数	(%)	件数	(%)	件数	(%)	件数	(%)	件数	(%)
10:自主的受診	160	(16.0)	129	(12.7)	101	(10.6)	93	(9.1)	103	(9.6)
20:他施設からの紹介	682	(68.0)	694	(68.4)	660	(69.2)	696	(68.4)	712	(66.1)
30:他疾患経過観察	151	(15.1)	157	(15.5)	163	(17.1)	197	(19.4)	218	(20.2)
80:その他 ※	10	(1.0)	35	(3.4)	30	(3.1)	32	(3.1)	44	(4.1)
99:不明	-	-	-	-	-	-	-	-	-	-

※その他

- 自主的受診、他施設からの紹介、自施設での他疾患経過観察中に当てはまらないもの
- 剖検で発見された場合を含む
- 救急車等での受診を含む



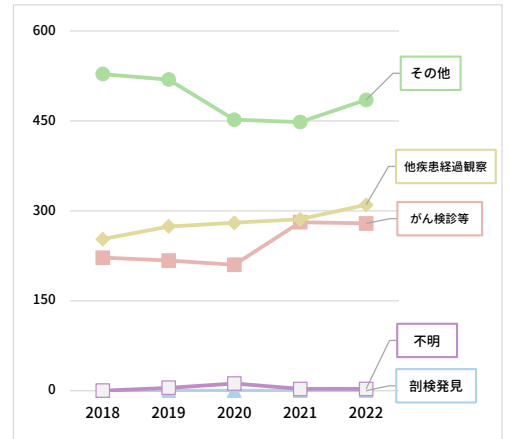
## 6.発見経緯

★当該腫瘍が診断される発端となった状況を把握するための項目

診断年	2018		2019		2020		2021		2022	
	件数	(%)	件数	(%)	件数	(%)	件数	(%)	件数	(%)
1:がん検診・健診等	222	(22.1)	217	(21.4)	210	(22.0)	281	(27.6)	279	(25.9)
3:他疾患経過観察	253	(25.2)	274	(27.0)	280	(29.4)	286	(28.1)	310	(28.8)
4:剖検発見	-	-	-	-	-	-	-	-	-	-
8:その他 ※	528	(52.6)	519	(51.1)	452	(47.4)	448	(44.0)	485	(45.0)
9:不明	-	-	5	(0.5)	12	(1.3)	3	(0.3)	3	(0.3)

※その他

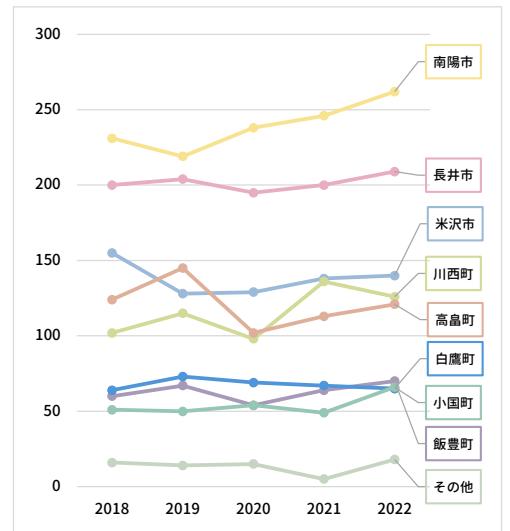
- がん検診/健康診断/人間ドック、他疾患経過観察中の偶然発見、剖検発見に当てはまらないもの
- 自覚症状による受診を含む



## 7.診断時住所別

★当該腫瘍の診断時に居住していた住所

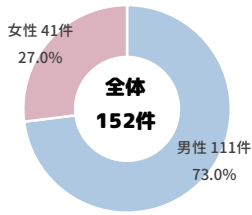
診断年	2018		2019		2020		2021		2022	
	件数	(%)	件数	(%)	件数	(%)	件数	(%)	件数	(%)
長井市	200	(19.9)	204	(20.1)	195	(20.4)	200	(19.6)	209	(19.4)
南陽市	231	(23.0)	219	(21.6)	238	(24.9)	246	(24.2)	262	(24.3)
米沢市	155	(15.5)	128	(12.6)	129	(13.5)	138	(13.6)	140	(13.0)
川西町	102	(10.2)	115	(11.3)	98	(10.3)	136	(13.4)	126	(11.7)
飯豊町	60	(6.0)	67	(6.6)	54	(5.7)	64	(6.3)	70	(6.5)
白鷹町	64	(6.4)	73	(7.2)	69	(7.2)	67	(6.6)	65	(6.0)
小国町	51	(5.1)	50	(4.9)	54	(5.7)	49	(4.8)	66	(6.1)
高畠町	124	(12.4)	145	(14.3)	102	(10.7)	113	(11.1)	121	(11.2)
その他	16	(1.6)	14	(1.4)	15	(1.6)	5	(0.5)	18	(1.7)



# 部位別集計：胃（C16）

## 1. 登録数

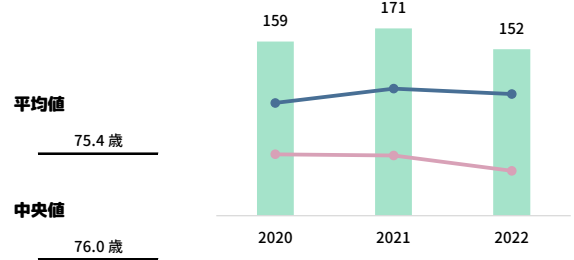
### <男女別>



### <年齢別>

	男性	女性
0-39歳	-	1
40-49歳	2	1
50-59歳	6	-
60-69歳	17	8
70-79歳	46	11
80歳以上	40	20
合計	111	41

### <登録数推移>

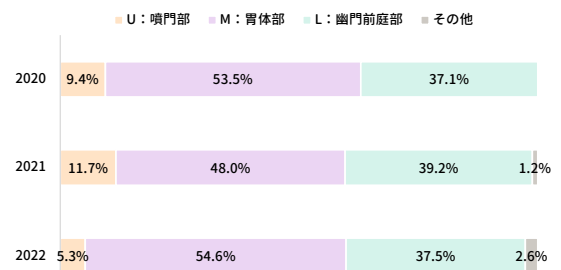


## 2. 局在コード別登録数

### <詳細部位>

局在コード	部位	全体		男性		女性	
		割合	(件数)	割合	(件数)	割合	(件数)
C160	U：噴門	2.6%	(4)	2.6%	(4)	-	-
C161	U：胃底部	2.6%	(4)	2.6%	(4)	-	-
C162	M：胃体部	54.6%	(83)	41.4%	(63)	13.2%	(20)
C163	L：胃前庭部	37.5%	(57)	24.3%	(37)	13.2%	(20)
C164	L：幽門	-	-	-	-	-	-
C165	O：胃小彎	1.3%	(2)	1.3%	(2)	-	-
C169	O：胃NOS	1.3%	(2)	0.7%	(1)	0.7%	(1)

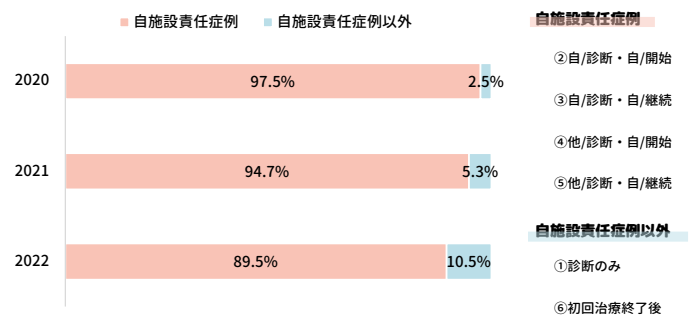
### <3か年推移>



## 3. 症例区分

区分	割合	(件数)
① 診断のみ	8.6%	(13)
② 自施設診断・自施設治療開始	48.7%	(74)
③ 自施設診断・自施設治療継続	-	-
④ 他施設診断・自施設治療開始	40.8%	(62)
⑤ 他施設診断・自施設治療継続	-	-
⑥ 初回治療終了	-	-
⑦ その他	2.0%	(3)

### <自施設責任症例の割合比較>



## 4. 市町村

市町村	割合	(件数)
長井市	17.8%	(27)
南陽市	24.3%	(37)
米沢市	2.6%	(4)
川西町	17.8%	(27)
飯豊町	6.6%	(10)
白鷹町	10.5%	(16)
小国町	7.9%	(12)
高畠町	11.2%	(17)
その他	1.3%	(2)

## 5. 来院経路

来院経路	割合	(件数)
自主的受診	5.9%	(9)
他施設からの紹介	73.0%	(111)
他疾患経過観察	15.8%	(24)
その他	5.3%	(8)
不明	-	-

## 6. 発見経緯

発見経緯	割合	(件数)
がん検診	37.5%	(57)
他疾患経過観察	26.3%	(40)
剖検発見	-	-
その他	36.2%	(55)
不明	-	-

### 7.治療前ステージ別

	n=136	
	割合	(件数)
I期	72.1%	(98)
II期	7.4%	(10)
III期	5.1%	(7)
IV期	9.6%	(13)
不明	5.9%	(8)

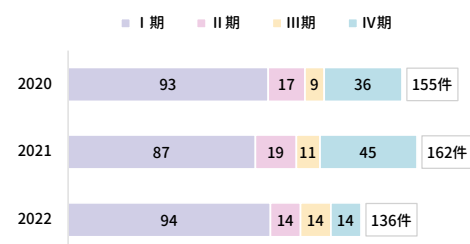
### 8.術後病理学的ステージ別

	n=111		観血的治療内訳		
	割合	(件数)	開胸手術	胸腔鏡手術	内視鏡
I期	76.6%	(85)	5	17	63
II期	10.8%	(12)	7	5	-
III期	11.7%	(13)	11	2	-
IV期	0.9%	(1)	1	-	-
不明	-	-	-	-	-
術前治療後	-	-	-	-	-

### 9.総合ステージ別 <当院で初回治療行った症例(症例区分:20~31)、癌腫>

	n=136		年齢階級別					
	割合	(件数)	0-39歳	40-49歳	50-59歳	60-69歳	70-79歳	80歳以上
I期	69.1%	(94)	-	2	2	17	40	33
II期	10.3%	(14)	1	-	-	4	5	4
III期	10.3%	(14)	-	-	1	1	6	6
IV期	10.3%	(14)	-	-	2	3	3	6
不明	-	-	-	-	-	-	-	-

#### <登録数推移>



### 10.総合ステージ別 治療内容件数 <当院で初回治療行った症例(症例区分:20~31)、癌腫、不明除く>

I期	割合	(件数)
内視鏡のみ	67.0%	(63)
手術のみ	18.1%	(17)
経過観察	9.6%	(9)
手術+内視鏡	3.2%	(3)
手術/内視鏡+薬物	2.1%	(2)

II期	割合	(件数)
手術/内視鏡+薬物	78.6%	(11)
経過観察	14.3%	(2)
手術のみ	7.1%	(1)

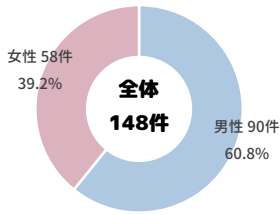
III期	割合	(件数)
手術/内視鏡+薬物	71.4%	(10)
手術のみ	21.4%	(3)
経過観察	7.1%	(1)

IV期	割合	(件数)
経過観察	50.0%	(7)
薬物療法のみ	42.9%	(6)
手術/内視鏡+薬物	7.1%	(1)

# 部位別集計：大腸（C18・C19・C20）

## 1. 登録数

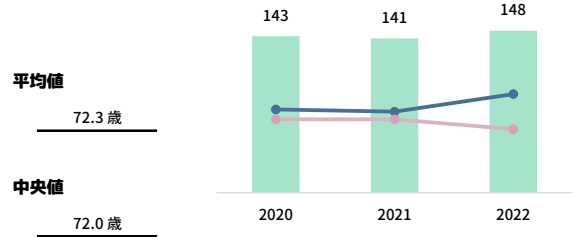
### <男女別>



### <年齢別>

	男性	女性
0-39歳	1	-
40-49歳	-	1
50-59歳	9	6
60-69歳	32	6
70-79歳	33	20
80歳以上	15	25
合計	90	58

### <登録数推移>

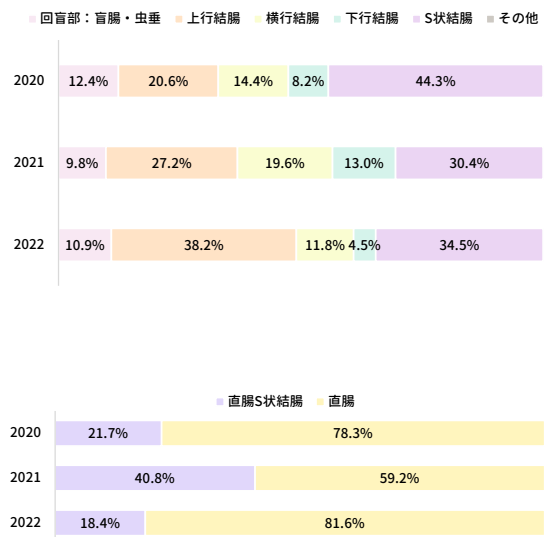


## 2. 局在コード別登録数

### <詳細部位>

◎結腸	全体		男性		女性	
	割合	(件数)	割合	(件数)	割合	(件数)
C180 盲腸	8.2%	(9)	5.5%	(6)	2.7%	(3)
C181 虫垂	2.7%	(3)	0.9%	(1)	1.8%	(2)
C182 上行結腸	38.2%	(42)	18.2%	(20)	20.0%	(22)
C183 右結腸曲	-	-	-	-	-	-
C184 横行結腸	11.8%	(13)	6.4%	(7)	5.5%	(6)
C185 左結腸曲	-	-	-	-	-	-
C186 下行結腸	4.5%	(5)	2.7%	(3)	1.8%	(2)
C187 S状結腸	34.5%	(38)	23.6%	(26)	10.9%	(12)
C189 結腸NOS	-	-	-	-	-	-

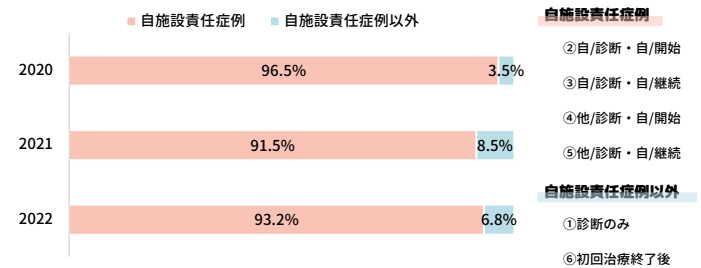
### <3か年推移>



## 3. 症例区分

	割合	(件数)
① 診断のみ	4.1%	(6)
② 自施設診断・自施設治療開始	83.1%	(123)
③ 自施設診断・自施設治療継続	-	-
④ 他施設診断・自施設治療開始	8.1%	(12)
⑤ 他施設診断・自施設治療継続	2.0%	(3)
⑥ 初回治療終了	2.0%	(3)
⑦ その他	0.7%	(1)

### <自施設責任症例の割合比較>



## 4. 市町村

	割合	(件数)
長井市	21.6%	(32)
南陽市	29.1%	(43)
米沢市	7.4%	(11)
川西町	9.5%	(14)
飯豊町	8.1%	(12)
白鷹町	5.4%	(8)
小国町	6.1%	(9)
高畠町	11.5%	(17)
その他	1.4%	(2)

## 5. 来院経路

	割合	(件数)
自主的受診	10.8%	(16)
他施設からの紹介	60.1%	(89)
他疾患経過観察	24.3%	(36)
その他	4.7%	(7)
不明	-	-

## 6. 発見経緯

	割合	(件数)
がん検診	37.2%	(55)
他疾患経過観察	29.1%	(43)
剖検発見	-	-
その他	33.8%	(50)
不明	-	-

### 7.治療前ステージ別

	n=138	
	割合	(件数)
0期	0.7%	(1)
I期	27.5%	(38)
II期	11.6%	(16)
III期	13.0%	(18)
IV期	11.6%	(16)
不明	35.5%	(49)

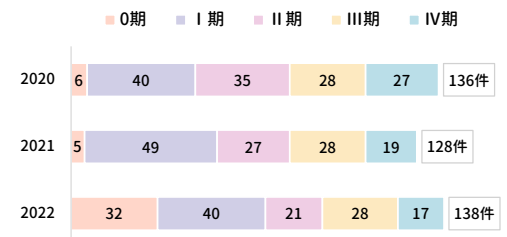
### 8.術後病理学的ステージ別

	n=115		観血的治療(結腸)			観血的治療(直腸)		
	割合	(件数)	開腹	腹腔鏡	内視鏡	開腹	腹腔鏡	内視鏡
0期	27.8%	(32)	-	2	19	-	-	11
I期	30.4%	(35)	4	16	12	-	1	2
II期	13.9%	(16)	7	9	-	-	-	-
III期	20.9%	(24)	2	13	-	2	7	-
IV期	3.5%	(4)	1	2	-	-	1	-
不明	-	-	-	-	-	-	-	-
術前治療後	3.5%	(4)	-	1	-	-	3	-

### 9.総合ステージ別 <当院で初回治療行った症例(症例区分:20~31)、癌腫>

	n=138		年齢階級別					
	割合	(件数)	0-39歳	40-49歳	50-59歳	60-69歳	70-79歳	80歳以上
0期	23.2%	(32)	-	1	5	10	11	5
I期	29.0%	(40)	-	-	4	11	14	11
II期	15.2%	(21)	1	-	-	7	7	6
III期	20.3%	(28)	-	-	2	3	13	10
IV期	12.3%	(17)	-	-	3	3	7	4
不明	-	-	-	-	-	-	-	-

#### <登録数推移>



### 10.総合ステージ別 治療内容件数 <当院で初回治療行った症例(症例区分:20~31)、癌腫、不明除く>

0期	割合	(件数)
内視鏡のみ	93.8%	(30)
手術のみ	6.3%	(2)

I期	割合	(件数)
手術のみ	42.5%	(17)
内視鏡のみ	35.0%	(14)
経過観察	10.0%	(4)
手術+内視鏡	7.5%	(3)
手術/内視鏡+薬物	2.5%	(1)
手術/内視鏡+放射線+薬物	2.5%	(1)

II期	割合	(件数)
手術のみ	52.4%	(11)
手術/内視鏡+薬物	33.3%	(7)
薬物療法のみ	4.8%	(1)
手術/内視鏡+放射線+薬物	4.8%	(1)
経過観察	4.8%	(1)

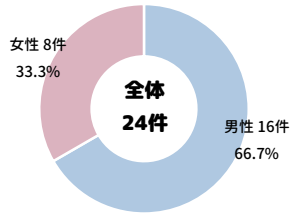
III期	割合	(件数)
手術/内視鏡+薬物	46.4%	(13)
手術のみ	39.3%	(11)
経過観察	14.3%	(4)

IV期	割合	(件数)
経過観察	35.3%	(6)
薬物療法のみ	29.4%	(5)
手術/内視鏡+薬物	23.5%	(4)
放射線治療のみ	5.9%	(1)
放射線+薬物	5.9%	(1)

# 部位別集計：肝（C22）

## 1. 登録数

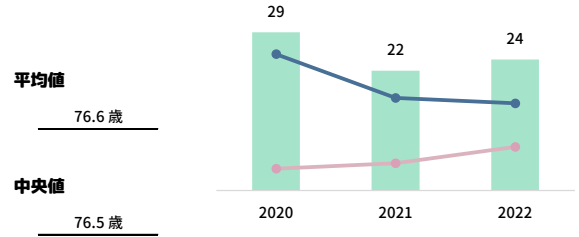
### <男女別>



### <年齢別>

	男性	女性
0-39歳	-	-
40-49歳	-	-
50-59歳	-	-
60-69歳	3	-
70-79歳	9	4
80歳以上	4	4
合計	16	8

### <登録数推移>

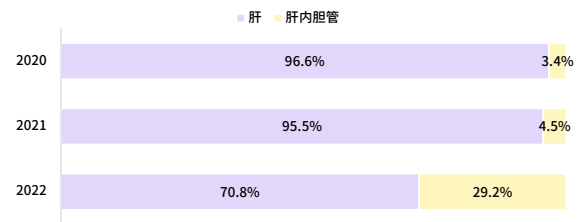


## 2. 局在コード別登録数

### <詳細部位>

<詳細部位>	全体		男性		女性	
	割合	(件数)	割合	(件数)	割合	(件数)
C220 肝	70.8%	(17)	54.2%	(13)	16.7%	(4)
C221 肝内胆管	29.2%	(7)	12.5%	(3)	16.7%	(4)

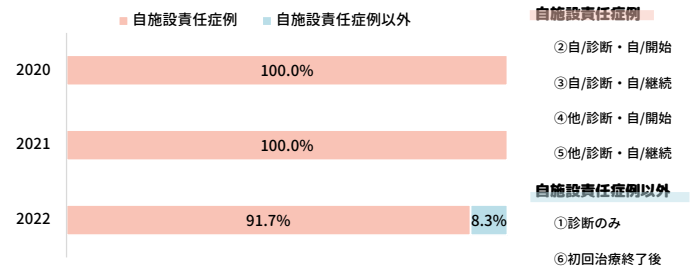
### <3か年推移>



## 3. 症例区分

区分	割合	(件数)
① 診断のみ	8.3%	(2)
② 自施設診断・自施設治療開始	87.5%	(21)
③ 自施設診断・自施設治療継続	-	-
④ 他施設診断・自施設治療開始	-	-
⑤ 他施設診断・自施設治療継続	4.2%	(1)
⑥ 初回治療終了	-	-
⑦ その他	-	-

### <自施設責任症例の割合比較>



## 4. 市町村

市町村	割合	(件数)
長井市	25.0%	(6)
南陽市	25.0%	(6)
米沢市	4.2%	(1)
川西町	12.5%	(3)
飯豊町	16.7%	(4)
白鷹町	8.3%	(2)
小国町	-	-
高畠町	8.3%	(2)
その他	-	-

## 5. 来院経路

来院経路	割合	(件数)
自主的受診	-	-
他施設からの紹介	75.0%	(18)
他疾患経過観察	12.5%	(3)
その他	12.5%	(3)
不明	-	-


## 6. 発見経緯

発見経緯	割合	(件数)
がん検診	16.7%	(4)
他疾患経過観察	37.5%	(9)
剖検発見	-	-
その他	45.8%	(11)
不明	-	-

**7.総合ステージ別** <当院で初回治療行った症例（症例区分：20～31）、癌腫>

	n=22		年齢階級別					
	割合	(件数)	0-39歳	40-49歳	50-59歳	60-69歳	70-79歳	80歳以上
I期	9.1%	(2)	-	-	-	1	-	1
II期	27.3%	(6)	-	-	-	-	5	1
III期	40.9%	(9)	-	-	-	1	4	4
IV期	22.7%	(5)	-	-	-	1	2	2
不明	-	-	-	-	-	-	-	-

**<登録数推移>**



**8.総合ステージ別 治療内容件数** <当院で初回治療行った症例（症例区分：20～31）、癌腫、不明除く>

I期	割合	(件数)
薬物療法のみ	50.0%	(1)
その他治療	50.0%	(1)

II期	割合	(件数)
手術のみ	33.3%	(2)
経過観察	33.3%	(2)
薬物+その他	16.7%	(1)
手術+薬物	16.7%	(1)

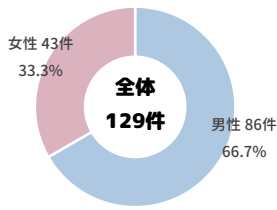
III期	割合	(件数)
経過観察	66.7%	(6)
薬物療法のみ	22.2%	(2)
手術のみ	11.1%	(1)

IV期	割合	(件数)
経過観察	60.0%	(3)
薬物療法のみ	40.0%	(2)

# 部位別集計：肺（C34）

## 1. 登録数

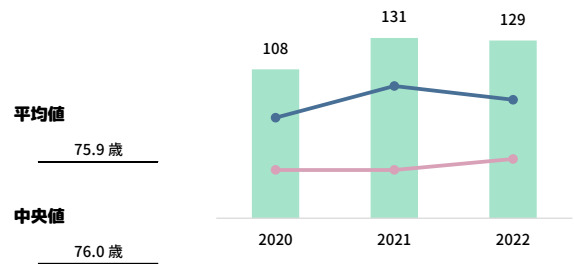
### <男女別>



### <年齢別>

	男性	女性
0-39歳	-	-
40-49歳	1	1
50-59歳	2	1
60-69歳	24	7
70-79歳	31	16
80歳以上	28	18
合計	86	43

### <登録数推移>

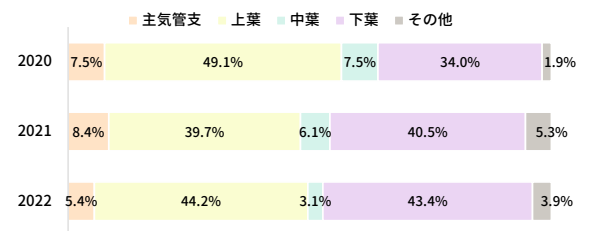


## 2. 局在コード別登録数

### <詳細部位>

局在コード	全体		男性		女性	
	割合	(件数)	割合	(件数)	割合	(件数)
C340 主気管支	5.4%	(7)	3.9%	(5)	1.6%	(2)
C341 上葉	44.2%	(57)	27.1%	(35)	17.1%	(22)
C342 中葉	3.1%	(4)	1.6%	(2)	1.6%	(2)
C343 下葉	43.4%	(56)	31.8%	(41)	11.6%	(15)
C348 肺の境界病巣	-	-	-	-	-	-
C349 肺、NOS	3.9%	(5)	2.3%	(3)	1.6%	(2)

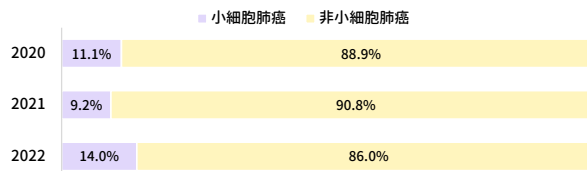
### ◎3か年推移



### <組織型>

組織型	割合	(件数)
小細胞肺癌	14.0%	(18)
非小細胞肺癌	86.0%	(111)

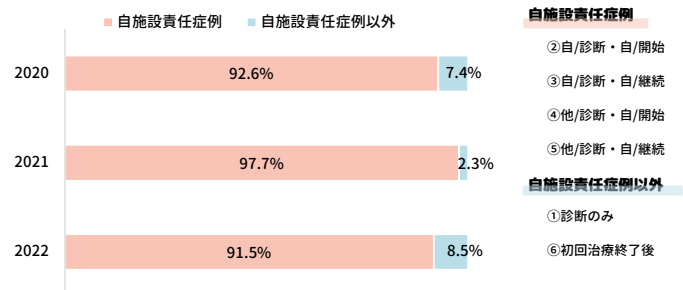
### ◎3か年推移



## 3. 症例区分

区分	割合	(件数)
① 診断のみ	5.4%	(7)
② 自施設診断・自施設治療開始	85.3%	(110)
③ 自施設診断・自施設治療継続	-	-
④ 他施設診断・自施設治療開始	4.7%	(6)
⑤ 他施設診断・自施設治療継続	1.6%	(2)
⑥ 初回治療終了	3.1%	(4)
⑦ その他	-	-

### <自施設責任症例の割合比較>



## 4. 市町村

市町村	割合	(件数)
長井市	20.9%	(27)
南陽市	20.2%	(26)
米沢市	14.7%	(19)
川西町	12.4%	(16)
飯豊町	7.8%	(10)
白鷹町	3.9%	(5)
小国町	4.7%	(6)
高畠町	14.0%	(18)
その他	1.6%	(2)

## 5. 来院経路

来院経路	割合	(件数)
自主的受診	8.5%	(11)
他施設からの紹介	63.6%	(82)
他疾患経過観察	24.8%	(32)
その他	3.1%	(4)
不明	-	-

## 6. 発見経緯

発見経緯	割合	(件数)
がん検診	21.7%	(28)
他疾患経過観察	38.0%	(49)
剖検発見	-	-
その他	39.5%	(51)
不明	0.8%	(1)

### 7.治療前ステージ別

	n=118	
	割合	(件数)
0期	-	(0)
I期	41.5%	(49)
II期	5.9%	(7)
III期	12.7%	(15)
IV期	38.1%	(45)
不明	1.7%	(2)

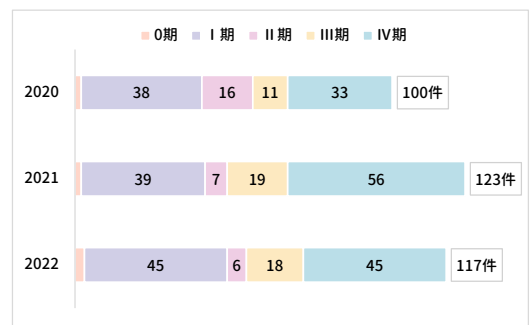
### 8.術後病理学的ステージ別

	n=48		観血的治療内訳		
	割合	(件数)	開胸手術	胸腔鏡手術	内視鏡
0期	6.3%	(3)	-	3	-
I期	75.0%	(36)	-	36	-
II期	8.3%	(4)	2	2	-
III期	6.3%	(3)	-	3	-
IV期	-	(0)	-	-	-
不明	-	(0)	-	-	-
術前治療後	4.2%	(2)	-	2	-

### 9.総合ステージ別 <当院で初回治療行った症例（症例区分：20～31）、癌腫>

	n=118		年齢階級別					
	割合	(件数)	0-39歳	40-49歳	50-59歳	60-69歳	70-79歳	80歳以上
0期	2.5%	(3)	-	-	-	-	3	-
I期	38.1%	(45)	-	1	1	12	18	13
II期	5.1%	(6)	-	-	-	1	3	2
III期	15.3%	(18)	-	1	-	6	7	4
IV期	38.1%	(45)	-	-	1	12	12	20
不明	0.8%	(1)	-	-	-	-	-	-

<登録数推移>



### 10.総合ステージ別 治療内容件数 <当院で初回治療行った症例（症例区分：20～31）、癌腫、不明除く>

0期	割合	(件数)
手術のみ	100.0%	(3)

I期	割合	(件数)
手術のみ	73.3%	(33)
経過観察	13.3%	(6)
手術+薬物	8.9%	(4)
放射線治療のみ	2.2%	(1)
薬物療法のみ	2.2%	(1)

II期	割合	(件数)
手術のみ	33.3%	(2)
手術+薬物	33.3%	(2)
薬物療法のみ	16.7%	(1)
経過観察	16.7%	(1)

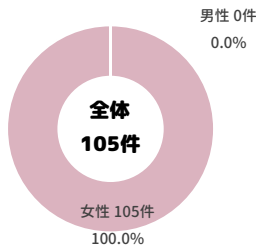
III期	割合	(件数)
経過観察	33.3%	(6)
放射線+薬物	22.2%	(4)
薬物療法のみ	16.7%	(3)
手術+薬物	11.1%	(2)
手術のみ	5.6%	(1)
放射線治療のみ	5.6%	(1)
手術+放射線+薬物	5.6%	(1)

IV期	割合	(件数)
薬物療法のみ	40.0%	(18)
経過観察	40.0%	(18)
放射線+薬物	11.1%	(5)
放射線治療のみ	8.9%	(4)

# 部位別集計：乳房（C50）

## 1. 登録数

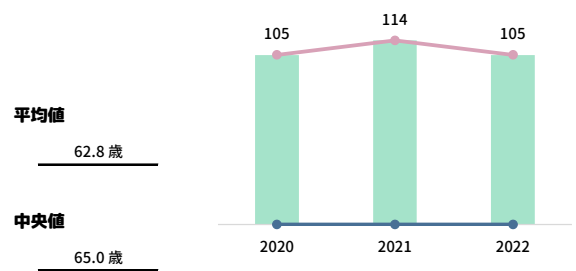
### <男女別>



### <年齢別>

	男性	女性
0-39歳	-	5
40-49歳	-	17
50-59歳	-	15
60-69歳	-	30
70-79歳	-	32
80歳以上	-	6
合計	-	105

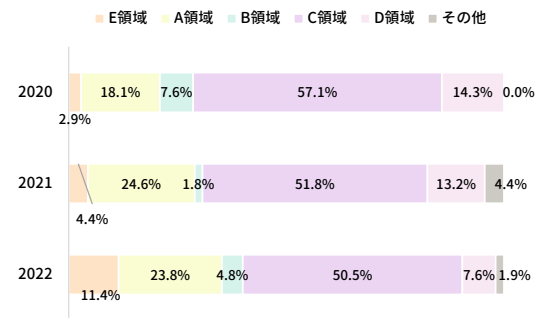
### <登録数推移>



## 2. 局在コード別登録数

### <詳細部位>

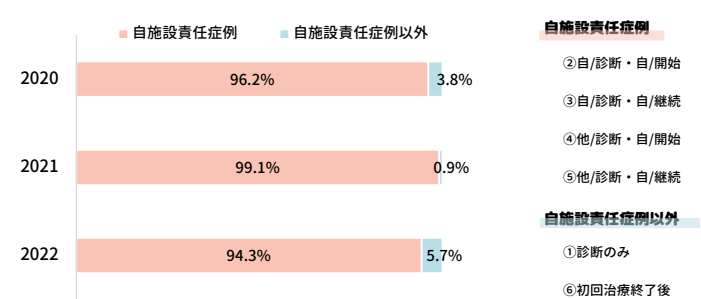
	全体		男性		女性	
	割合	(件数)	割合	(件数)	割合	(件数)
C500 E'(乳頭部)	1.0%	(1)	-	-	1.0%	(1)
C501 E(乳輪部)	10.5%	(11)	-	-	10.5%	(11)
C502 A(乳房内上部)	23.8%	(25)	-	-	23.8%	(25)
C503 B(乳房内下部)	4.8%	(5)	-	-	4.8%	(5)
C504 C(乳房外上部)	50.5%	(53)	-	-	50.5%	(53)
C505 D(乳房外下部)	7.6%	(8)	-	-	7.6%	(8)
C506 C'(乳房の腋窩尾部)	-	-	-	-	-	-
C508 乳房の境界部病巣	-	-	-	-	-	-
C509 乳房、NOS	1.9%	(2)	-	-	1.9%	(2)



## 3. 症例区分

	割合	(件数)
① 診断のみ	3.8%	(4)
② 自施設診断・自施設治療 開始	54.3%	(57)
③ 自施設診断・自施設治療 継続	-	-
④ 他施設診断・自施設治療 開始	2.9%	(3)
⑤ 他施設診断・自施設治療 継続	37.1%	(39)
⑥ 初回治療終了	1.9%	(2)
⑦ その他	-	-

### <自施設責任症例の割合比較>



## 4. 市町村

	割合	(件数)
長井市	13.3%	(14)
南陽市	20.0%	(21)
米沢市	33.3%	(35)
川西町	4.8%	(5)
飯豊町	1.0%	(1)
白鷹町	2.9%	(3)
小国町	9.5%	(10)
高島町	14.3%	(15)
その他	1.0%	(1)

## 5. 来院経路

	割合	(件数)
自主的受診	17.1%	(18)
他施設からの紹介	71.4%	(75)
他疾患経過観察	11.4%	(12)
その他	-	-
不明	-	-

## 6. 発見経緯

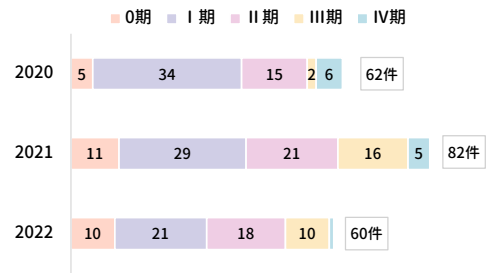
	割合	(件数)
がん検診	41.0%	(43)
他疾患経過観察	17.1%	(18)
剖検発見	-	-
その他	41.9%	(44)
不明	-	-

**7.総合ステージ別** <当院で初回治療行った症例（症例区分：20～31）、癌腫>

**自/治療開始** <自施設で初回治療を開始した症例>

	n=60		年齢階級別					
	割合	(件数)	0-39歳	40-49歳	50-59歳	60-69歳	70-79歳	80歳以上
0期	16.7%	(10)	2	2	-	3	3	-
I期	35.0%	(21)	-	3	3	8	6	1
II期	30.0%	(18)	-	4	4	2	5	3
III期	16.7%	(10)	1	-	2	1	5	1
IV期	1.7%	(1)	-	-	-	1	-	-
不明	-	-	-	-	-	-	-	-


<登録数推移>



**自/治療継続** <他施設で初回治療を開始し、自施設で初回治療の一部を継続して実施した症例>

	n=39		年齢階級別					
	割合	(件数)	0-39歳	40-49歳	50-59歳	60-69歳	70-79歳	80歳以上
0期	7.7%	(3)	-	-	-	2	1	-
I期	53.8%	(21)	1	4	1	8	7	-
II期	28.2%	(11)	-	3	3	3	2	-
III期	10.3%	(4)	-	1	-	2	-	1
IV期	-	-	-	-	-	-	-	-
不明	-	-	-	-	-	-	-	-

<登録数推移>



**8.総合ステージ別 治療内容件数** <当院で初回治療行った症例（症例区分：20～31）、癌腫、不明除く>

**自/治療開始** <自施設で初回治療を開始した症例>

0期	割合	(件数)	I期	割合	(件数)	II期	割合	(件数)
手術のみ	40.0%	(4)	手術/内視鏡+放射線+薬物	52.4%	(11)	手術/内視鏡+薬物	50.0%	(9)
手術/内視鏡+放射線	40.0%	(4)	手術/内視鏡+薬物	33.3%	(7)	手術のみ	22.2%	(4)
手術/内視鏡+薬物	10.0%	(1)	手術のみ	9.5%	(2)	手術/内視鏡+放射線+薬物	16.7%	(3)
手術/内視鏡+放射線+薬物	10.0%	(1)	手術/内視鏡+放射線	4.8%	(1)	薬物療法のみ	11.1%	(2)
III期	割合	(件数)	IV期	割合	(件数)			
手術/内視鏡+薬物	50.0%	(5)	薬物療法のみ	100.0%	(1)			
手術/内視鏡+放射線+薬物	40.0%	(4)						
経過観察	10.0%	(1)						

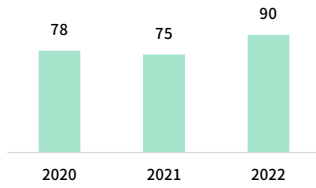
**自/治療継続** <他施設で初回治療を開始し、自施設で初回治療の一部を継続して実施した症例>

0期	割合	(件数)	I期	割合	(件数)	II期	割合	(件数)
放射線治療のみ	100.0%	(3)	放射線治療のみ	100.0%	(21)	放射線治療のみ	90.9%	(10)
III期 <th>割合</th> <th>(件数)</th> <th>IV期</th> <th>割合</th> <th>(件数)</th> <td>薬物療法のみ</td> <td>9.1%</td> <td>(1)</td>	割合	(件数)	IV期	割合	(件数)	薬物療法のみ	9.1%	(1)
放射線治療のみ	100.0%	(4)						

# 部位別集計：前立腺 (C61.9)

## 1.登録数

<登録数推移>



<年齢別>

年齢	割合	(件数)
0-39歳	-	-
40-49歳	-	-
50-59歳	1.1%	(1)
60-69歳	24.4%	(22)
70-79歳	51.1%	(46)
80歳以上	23.3%	(21)

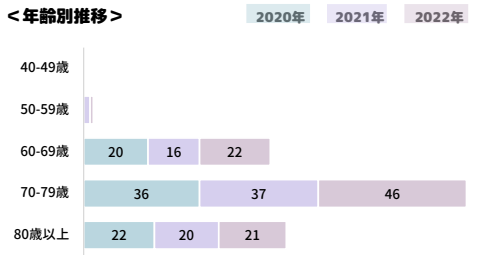
平均値

74.1 歳

中央値

74.0 歳

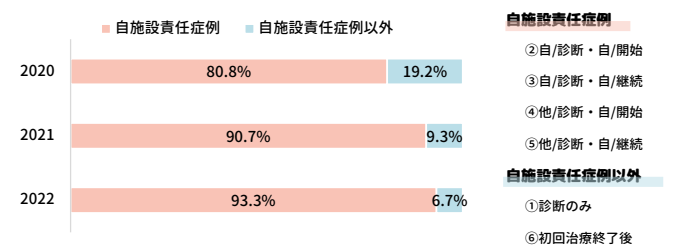
<年齢別推移>



## 2. 症例区分

区分	割合	(件数)
① 診断のみ	2.2%	(2)
② 自施設診断・自施設治療開始	90.0%	(81)
③ 自施設診断・自施設治療継続	-	-
④ 他施設診断・自施設治療開始	-	-
⑤ 他施設診断・自施設治療継続	3.3%	(3)
⑥ 初回治療終了	4.4%	(4)
⑦ その他	-	-

<自施設責任症例の割合比較>



自施設責任症例

②自/診断・自/開始

③自/診断・自/継続

④他/診断・自/開始

⑤他/診断・自/継続

自施設責任症例以外

①診断のみ

⑥初回治療終了後

## 4. 市町村

市町村	割合	(件数)
長井市	21.1%	(19)
南陽市	22.2%	(20)
米沢市	8.9%	(8)
川西町	16.7%	(15)
飯豊町	8.9%	(8)
白鷹町	5.6%	(5)
小国町	6.7%	(6)
高畠町	7.8%	(7)
その他	2.2%	(2)

## 5. 来院経路

経路	割合	(件数)
自主的受診	2.2%	(2)
他施設からの紹介	67.8%	(61)
他疾患経過観察	28.9%	(26)
その他	1.1%	(1)
不明	-	-

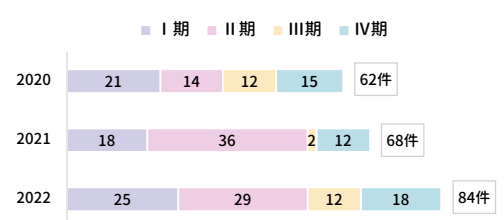
## 6. 発見経緯

経緯	割合	(件数)
がん検診	46.7%	(42)
他疾患経過観察	38.9%	(35)
剖検発見	-	-
その他	13.3%	(12)
不明	1.1%	(1)

## 7. 総合ステージ別

	n=84		年齢階級別					
	割合	(件数)	0-39歳	40-49歳	50-59歳	60-69歳	70-79歳	80歳以上
I期	29.8%	(25)	-	-	1	7	14	3
II期	34.5%	(29)	-	-	-	7	14	8
III期	14.3%	(12)	-	-	-	1	10	1
IV期	21.4%	(18)	-	-	-	6	4	8
不明	-	-	-	-	-	-	-	-

<登録数推移>



## 8. 総合ステージ別 治療内容件数

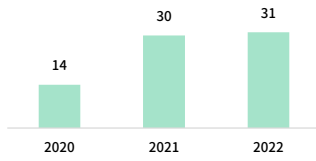
< 当院で初回治療行った症例 (症例区分：20~31)、癌腫、不明除く >

ステージ	治療内容	割合	(件数)
I期	薬物療法のみ	68.0%	(17)
	経過観察	16.0%	(4)
	その他治療	8.0%	(2)
	放射線治療のみ	4.0%	(1)
	放射線+薬物	4.0%	(1)
II期	薬物療法のみ	69.0%	(20)
	手術のみ	20.7%	(6)
	放射線+薬物	10.3%	(3)
III期	手術のみ	41.7%	(5)
	薬物療法のみ	25.0%	(3)
	放射線+薬物	16.7%	(2)
	放射線治療のみ	8.3%	(1)
	経過観察	8.3%	(1)
IV期	薬物療法のみ	94.4%	(17)
	経過観察	5.6%	(1)

# 部位別集計：子宮頸部 (C53.9)

## 1. 登録数

<登録数推移>



<年齢別>

年齢	割合	(件数)
0-39歳	35.5%	(11)
40-49歳	22.6%	(7)
50-59歳	16.1%	(5)
60-69歳	12.9%	(4)
70-79歳	6.5%	(2)
80歳以上	6.5%	(2)


平均値

49.5 歳

中央値

47.0 歳

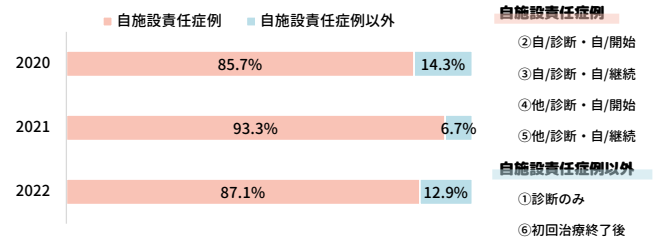
<年齢別推移>



## 2. 症例区分

区分	割合	(件数)
① 診断のみ	12.9%	(4)
② 自施設診断・自施設治療 開始	71.0%	(22)
③ 自施設診断・自施設治療 継続	-	-
④ 他施設診断・自施設治療 開始	16.1%	(5)
⑤ 他施設診断・自施設治療 継続	-	-
⑥ 初回治療終了	-	-
⑦ その他	-	-

<自施設責任症例の割合比較>



## 4. 市町村

市町村	割合	(件数)
長井市	16.1%	(5)
南陽市	41.9%	(13)
米沢市	12.9%	(4)
川西町	3.2%	(1)
飯豊町	6.5%	(2)
白鷹町	6.5%	(2)
小国町	9.7%	(3)
高畠町	3.2%	(1)
その他	-	-

## 5. 来院経路

来院経路	割合	(件数)
自主的受診	22.6%	(7)
他施設からの紹介	48.4%	(15)
他疾患経過観察	29.0%	(9)
その他	-	-
不明	-	-


## 6. 発見経緯

発見経緯	割合	(件数)
がん検診	38.7%	(12)
他疾患経過観察	32.3%	(10)
剖検発見	-	-
その他	29.0%	(9)
不明	-	-

## 7. 総合ステージ別

	n=27		年齢階級別					
	割合	(件数)	0-39歳	40-49歳	50-59歳	60-69歳	70-79歳	80歳以上
0期	77.8%	(21)	10	4	4	3	-	-
I期	11.1%	(3)	1	1	-	-	-	1
II期	-	-	-	-	-	-	-	-
III期	3.7%	(1)	-	-	-	1	-	-
IV期	7.4%	(2)	-	-	1	-	1	-
不明	-	-	-	-	-	-	-	-

<登録数推移>



## 8. 総合ステージ別 治療内容件数

<当院で初回治療行った症例(症例区分：20~31)、癌腫、不明除く>

0期	割合	(件数)
手術のみ	95.2%	(20)
経過観察	4.8%	(1)

I期	割合	(件数)
手術のみ	33.3%	(1)
放射線治療のみ	33.3%	(1)
放射線+薬物	33.3%	(1)

II期	割合	(件数)
-	-	-

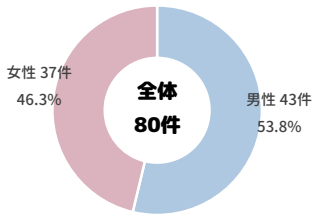
III期	割合	(件数)
放射線+薬物	100.0%	(1)

IV期	割合	(件数)
放射線+薬物	50.0%	(1)
経過観察	50.0%	(1)

# 部位別集計：造血器腫瘍

## 1. 登録数

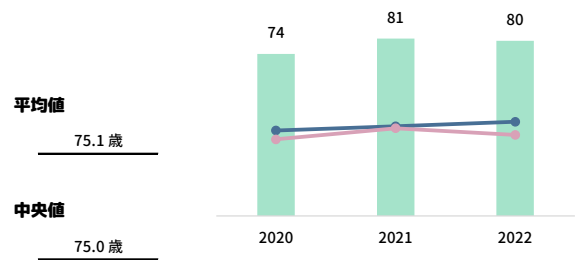
### <男女別>



### <年齢別>

	男性	女性
0-39歳	-	1
40-49歳	1	-
50-59歳	3	2
60-69歳	9	1
70-79歳	15	15
80歳以上	15	18
合計	43	37

### <登録数推移>

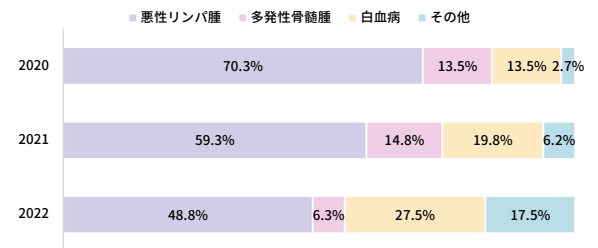


## 2. 局在コード別登録数

### <詳細部位>

	全体		男性		女性	
	割合	(件数)	割合	(件数)	割合	(件数)
悪性リンパ腫	48.8%	(39)	21.3%	(17)	27.5%	(22)
多発性骨髄腫	6.3%	(5)	5.0%	(4)	1.3%	(1)
白血病	27.5%	(22)	20.0%	(16)	7.5%	(6)
その他の造血器腫瘍	17.5%	(14)	7.5%	(6)	10.0%	(8)

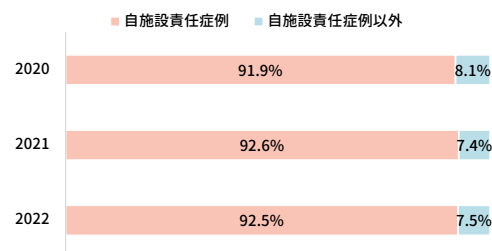
### <3か年推移>



## 3. 症例区分

	割合	(件数)
① 診断のみ	1.3%	(1)
② 自施設診断・自施設治療開始	86.3%	(69)
③ 自施設診断・自施設治療継続	-	-
④ 他施設診断・自施設治療開始	6.3%	(5)
⑤ 他施設診断・自施設治療継続	-	-
⑥ 初回治療終了	6.3%	(5)
⑦ その他	-	-

### <自施設責任症例の割合比較>



#### 自施設責任症例

- ② 自/診断・自/開始
- ③ 自/診断・自/継続
- ④ 他/診断・自/開始
- ⑤ 他/診断・自/継続

#### 自施設責任症例以外

- ① 診断のみ
- ⑥ 初回治療終了後

## 4. 市町村

	割合	(件数)
長井市	17.6%	(12)
南陽市	26.5%	(18)
米沢市	23.5%	(16)
川西町	11.8%	(8)
飯豊町	5.9%	(4)
白鷹町	7.4%	(5)
小国町	8.8%	(6)
高島町	10.3%	(7)
その他	5.9%	(4)

## 5. 来院経路


	割合	(件数)
自主的受診	10.0%	(8)
他施設からの紹介	68.8%	(55)
他疾患経過観察	16.3%	(13)
その他	5.0%	(4)
不明	-	-

## 6. 発見経緯

	割合	(件数)
がん検診	7.5%	(6)
他疾患経過観察	32.5%	(26)
剖検発見	-	-
その他	60.0%	(48)
不明	-	-

### 7.年齢階級別登録数

	年齢階級別					
	0-39歳	40-49歳	50-59歳	60-69歳	70-79歳	80歳以上
悪性リンパ腫	1	1	3	3	13	16
多発性骨髄腫	-	-	-	-	2	2
白血病	-	-	2	5	8	4
その他	-	-	-	2	4	8



### 8.治療内容件数

悪性リンパ腫	割合	(件数)
薬物療法のみ	59.5%	(22)
経過観察	29.7%	(11)
放射線治療のみ	5.4%	(2)
放射線+薬物	2.7%	(1)
手術/内視鏡+薬物	2.7%	(1)

多発性骨髄腫	割合	(件数)
薬物療法のみ	75.0%	(3)
経過観察	25.0%	(1)

白血病	割合	(件数)
薬物療法のみ	73.7%	(14)
経過観察	26.3%	(5)

その他	割合	(件数)
経過観察	71.4%	(10)
薬物療法のみ	28.6%	(4)