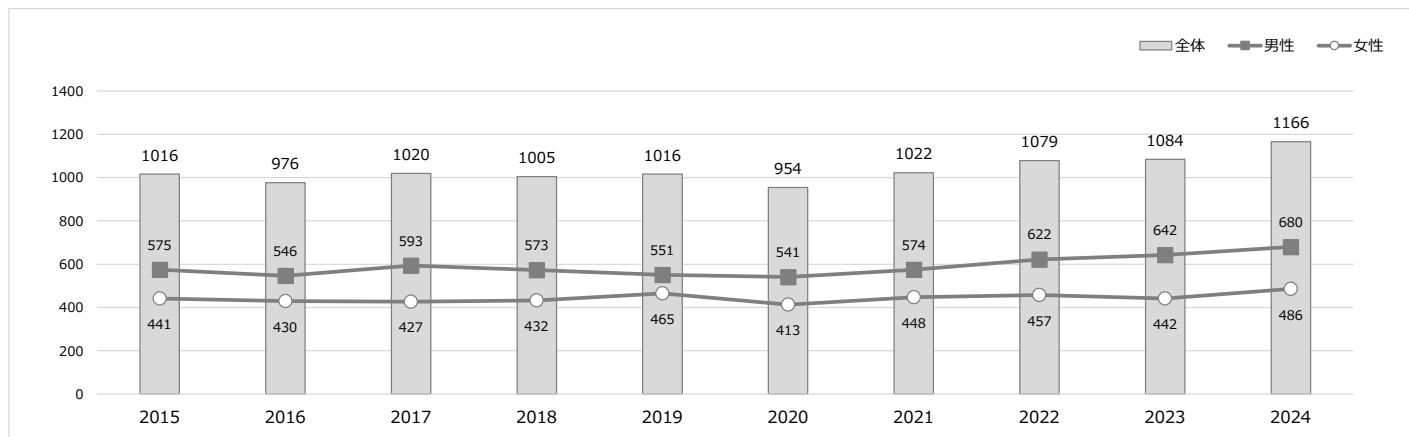


院内がん登録

登録数推移

診断年	2015		2016		2017		2018		2019		2020		2021		2022		2023		2024	
全症例	件数	(%)	件数	(%)	件数	(%)	件数	(%)	件数	(%)	件数	(%)	件数	(%)	件数	(%)	件数	(%)	件数	(%)
全体	1016		980		1023		1013		1017		957		1027		1087		1091		1168	
男性	575	(56.6)	550	(56.1)	596	(58.3)	580	(57.3)	551	(54.2)	543	(56.7)	578	(56.3)	629	(57.9)	646	(59.2)	681	(58.3)
女性	441	(43.4)	430	(43.9)	427	(41.7)	433	(42.7)	466	(45.8)	414	(43.3)	449	(43.7)	458	(42.1)	445	(40.8)	487	(41.7)
集計対象症例																				
全体	1016		976		1020		1005		1016		954		1022		1079		1084		1166	
男性	575	(56.6)	546	(55.9)	593	(58.1)	573	(57.0)	551	(54.2)	541	(56.7)	574	(56.2)	622	(57.6)	642	(59.2)	680	(58.3)
女性	441	(43.4)	430	(44.1)	427	(41.9)	432	(43.0)	465	(45.8)	413	(43.3)	448	(43.8)	457	(42.4)	442	(40.8)	486	(41.7)

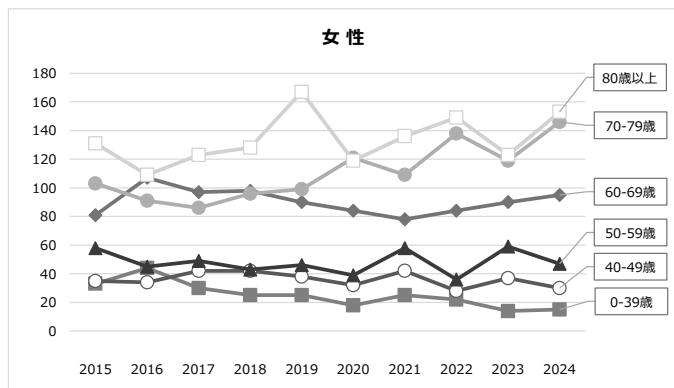
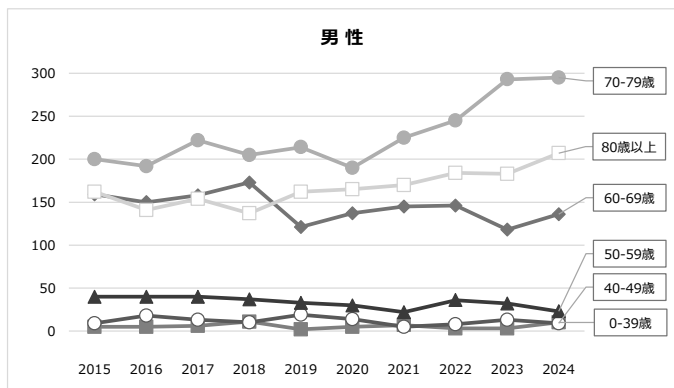


年齢別登録数

診断年	2015		2016		2017		2018		2019		2020		2021		2022		2023		2024	
	件数	(%)	件数	(%)	件数	(%)	件数	(%)	件数	(%)	件数	(%)	件数	(%)	件数	(%)	件数	(%)	件数	(%)
0-39歳	38	(3.7)	49	(5.0)	36	(3.5)	36	(3.6)	27	(2.7)	23	(2.4)	32	(3.1)	25	(2.3)	17	(1.6)	25	(2.1)
男性	5	(0.5)	5	(0.5)	6	(0.6)	11	(1.1)	2	(0.2)	5	(0.5)	7	(0.7)	3	(0.3)	3	(0.3)	10	(0.9)
女性	33	(3.2)	44	(4.5)	30	(2.9)	25	(2.5)	25	(2.5)	18	(1.9)	25	(2.4)	22	(2.0)	14	(1.3)	15	(1.3)
40-49歳	44	(4.3)	52	(5.3)	55	(5.4)	52	(5.2)	57	(5.6)	46	(4.8)	47	(4.6)	36	(3.3)	50	(4.6)	39	(3.3)
男性	9	(0.9)	18	(1.8)	13	(1.3)	10	(1.0)	19	(1.9)	14	(1.5)	5	(0.5)	8	(0.7)	13	(1.2)	9	(0.8)
女性	35	(3.4)	34	(3.5)	42	(4.1)	42	(4.2)	38	(3.7)	32	(3.4)	42	(4.1)	28	(2.6)	37	(3.4)	30	(2.6)
50-59歳	98	(9.6)	85	(8.7)	89	(8.7)	80	(8.0)	79	(7.8)	69	(7.2)	80	(7.8)	72	(6.7)	91	(8.4)	70	(6.0)
男性	40	(3.9)	40	(4.1)	40	(3.9)	37	(3.7)	33	(3.2)	30	(3.1)	22	(2.2)	36	(3.3)	32	(3.0)	23	(2.0)
女性	58	(5.7)	45	(4.6)	49	(4.8)	43	(4.3)	46	(4.5)	39	(4.1)	58	(5.7)	36	(3.3)	59	(5.4)	47	(4.0)
60-69歳	240	(23.6)	257	(26.3)	255	(25.0)	271	(27.0)	211	(20.8)	221	(23.2)	223	(21.8)	230	(21.3)	208	(19.2)	231	(19.8)
男性	159	(15.6)	150	(15.4)	158	(15.5)	173	(17.2)	121	(11.9)	137	(14.4)	145	(14.2)	146	(13.5)	118	(10.9)	136	(11.7)
女性	81	(8.0)	107	(11.0)	97	(9.5)	98	(9.8)	90	(8.9)	84	(8.8)	78	(7.6)	84	(7.8)	90	(8.3)	95	(8.1)
70-79歳	303	(29.8)	283	(29.0)	308	(30.2)	301	(30.0)	313	(30.8)	311	(32.6)	334	(32.7)	383	(35.5)	412	(38.0)	441	(37.8)
男性	200	(19.7)	192	(19.7)	222	(21.8)	205	(20.4)	214	(21.1)	190	(19.9)	225	(22.0)	245	(22.7)	293	(27.0)	295	(25.3)
女性	103	(10.1)	91	(9.3)	86	(8.4)	96	(9.6)	99	(9.7)	121	(12.7)	109	(10.7)	138	(12.8)	119	(11.0)	146	(12.5)
80歳以上	293	(28.8)	250	(25.6)	277	(27.2)	265	(26.4)	329	(32.4)	284	(29.8)	306	(29.9)	333	(30.9)	306	(28.2)	360	(30.9)
男性	162	(15.9)	141	(14.4)	154	(15.1)	137	(13.6)	162	(15.9)	165	(17.3)	170	(16.6)	184	(17.1)	183	(16.9)	207	(17.8)
女性	131	(12.9)	109	(11.2)	123	(12.1)	128	(12.7)	167	(16.4)	119	(12.5)	136	(13.3)	149	(13.8)	123	(11.3)	153	(13.1)

男女別登録数推移

□80歳以上 ●70-79歳 ◆60-69歳 ▲50-59歳 ○40-49歳 ■0-39歳



部位別登録数

診断年	2015		2016		2017		2018		2019		2020		2021		2022		2023		2024	
	件数	(%)	件数	(%)	件数	(%)	件数	(%)	件数	(%)	件数	(%)	件数	(%)	件数	(%)	件数	(%)	件数	(%)
胃	188	(18.5)	144	(14.8)	157	(15.4)	161	(16.0)	163	(16.0)	158	(16.6)	169	(16.5)	152	(14.1)	130	(12.0)	128	(11.0)
結腸	88	(8.7)	87	(8.9)	120	(11.8)	95	(9.5)	101	(9.9)	95	(10.0)	90	(8.8)	110	(10.2)	133	(12.3)	137	(11.7)
直腸	56	(5.5)	37	(3.8)	48	(4.7)	39	(3.9)	53	(5.2)	46	(4.8)	48	(4.7)	44	(4.1)	42	(3.9)	60	(5.1)
肝	34	(3.3)	33	(3.4)	31	(3.0)	26	(2.6)	28	(2.8)	29	(3.0)	22	(2.2)	24	(2.2)	19	(1.8)	18	(1.5)
肺	124	(12.2)	124	(12.7)	118	(11.6)	116	(11.5)	126	(12.4)	109	(11.4)	133	(13.0)	129	(12.0)	150	(13.8)	147	(12.6)
乳房	90	(8.9)	116	(11.9)	98	(9.6)	122	(12.1)	105	(10.3)	105	(11.0)	115	(11.3)	105	(9.7)	107	(9.9)	113	(9.7)
前立腺	58	(5.7)	75	(7.7)	84	(8.2)	86	(8.6)	71	(7.0)	78	(8.2)	77	(7.5)	90	(8.3)	114	(10.5)	127	(10.9)
子宮頸部	55	(5.4)	49	(5.0)	48	(4.7)	34	(3.4)	36	(3.5)	14	(1.5)	30	(2.9)	31	(2.9)	23	(2.1)	17	(1.5)
口腔/口唇	7	(0.7)	14	(1.4)	22	(2.2)	19	(1.9)	15	(1.5)	15	(1.6)	16	(1.6)	15	(1.4)	11	(1.0)	6	(0.5)
咽頭	11	(1.1)	16	(1.6)	6	(0.6)	7	(0.7)	8	(0.8)	13	(1.4)	9	(0.9)	5	(0.5)	5	(0.5)	18	(1.5)
喉頭	13	(1.3)	11	(1.1)	16	(1.6)	12	(1.2)	6	(0.6)	6	(0.6)	8	(0.8)	7	(0.6)	7	(0.6)	6	(0.5)
食道	37	(3.6)	30	(3.1)	25	(2.5)	21	(2.1)	28	(2.8)	23	(2.4)	21	(2.1)	38	(3.5)	25	(2.3)	27	(2.3)
小腸	1	(0.1)	4	(0.4)	2	(0.2)	1	(0.1)	3	(0.3)	3	(0.3)	2	(0.2)	4	(0.4)	6	(0.6)	3	(0.3)
肛門/肛門管	1	(0.1)	1	(0.1)	0	(0.0)	0	(0.0)	1	(0.1)	0	(0.0)	0	(0.0)	0	(0.0)	1	(0.1)	2	(0.2)
胆嚢/胆管	31	(3.1)	32	(3.3)	27	(2.6)	19	(1.9)	38	(3.7)	15	(1.6)	27	(2.6)	31	(2.9)	32	(3.0)	34	(2.9)
膵	35	(3.4)	34	(3.5)	44	(4.3)	43	(4.3)	54	(5.3)	49	(5.1)	44	(4.3)	50	(4.6)	42	(3.9)	55	(4.7)
鼻腔/副鼻腔	5	(0.5)	1	(0.1)	2	(0.2)	2	(0.2)	1	(0.1)	1	(0.1)	3	(0.3)	1	(0.1)	1	(0.1)	0	(0.0)
骨/骨軟部	1	(0.1)	1	(0.1)	1	(0.1)	2	(0.2)	0	(0.0)	0	(0.0)	4	(0.4)	1	(0.1)	2	(0.2)	1	(0.1)
皮膚	6	(0.6)	9	(0.9)	5	(0.5)	14	(1.4)	17	(1.7)	10	(1.0)	13	(1.3)	16	(1.5)	19	(1.8)	20	(1.7)
膣/外陰	1	(0.1)	2	(0.2)	0	(0.0)	0	(0.0)	3	(0.3)	3	(0.3)	0	(0.0)	2	(0.2)	2	(0.2)	2	(0.2)
子宮体部	8	(0.8)	7	(0.7)	8	(0.8)	8	(0.8)	13	(1.3)	12	(1.3)	15	(1.5)	13	(1.2)	11	(1.0)	14	(1.2)
卵巣	4	(0.4)	7	(0.7)	3	(0.3)	12	(1.2)	6	(0.6)	9	(0.9)	9	(0.9)	13	(1.2)	20	(1.8)	9	(0.8)
精巣	0	(0.0)	3	(0.3)	2	(0.2)	2	(0.2)	1	(0.1)	1	(0.1)	1	(0.1)	2	(0.2)	2	(0.2)	2	(0.2)
腎	12	(1.2)	6	(0.6)	13	(1.3)	8	(0.8)	10	(1.0)	9	(0.9)	9	(0.9)	18	(1.7)	13	(1.2)	15	(1.3)
腎盂/尿管	13	(1.3)	7	(0.7)	15	(1.5)	8	(0.8)	6	(0.6)	5	(0.5)	6	(0.6)	9	(0.8)	9	(0.8)	14	(1.2)
膀胱	31	(3.1)	34	(3.5)	41	(4.0)	41	(4.1)	35	(3.4)	45	(4.7)	41	(4.0)	47	(4.4)	54	(5.0)	50	(4.3)
脳/中枢神経系	6	(0.6)	2	(0.2)	4	(0.4)	4	(0.4)	3	(0.3)	2	(0.2)	2	(0.2)	18	(1.7)	8	(0.7)	16	(1.4)
甲状腺	11	(1.1)	14	(1.4)	12	(1.2)	10	(1.0)	10	(1.0)	4	(0.4)	9	(0.9)	10	(0.9)	12	(1.1)	10	(0.9)
造血器腫瘍	74	(7.3)	66	(6.8)	58	(5.7)	77	(7.7)	62	(6.1)	75	(7.9)	85	(8.3)	80	(7.4)	73	(6.7)	93	(8.0)
その他	15	(1.5)	10	(1.0)	10	(1.0)	16	(1.6)	13	(1.3)	20	(2.1)	14	(1.4)	14	(1.3)	11	(1.0)	22	(1.9)

●主要部位別登録数推移

